Απολογιστικά στοιχεία του ΗΕΠ για το Ηλεκτρικό Σύστημα της Χίου για τις 01/03/2021

Σύμφωνα με τα δεδομένα της λειτουργίας του ΗΣ της Χίου, η πραγματική ζήτηση ανήλθε σε **552 MWh**. Η συνολική παραχθείσα ενέργεια από τις θερμικές μονάδες του ΑΣΠ ήταν **475 MWh** (85,96% της ζήτησης), ενώ η παραγωγή των αιολικών σταθμών **77,51 MWh** , με διείσδυση 14,04%. Η μέγιστη δυνατότητα απορρόφησης της αιολικής ενέργειας όπως προκύπτει από τις σταλθείσες εντολές περιορισμού των ΑΠ ήταν **124,85 MWh.**

Η διακύμανση του πραγματικού και του εκτιμώμενου φορτίου παρουσιάζεται στο παρακάτω γράφημα:

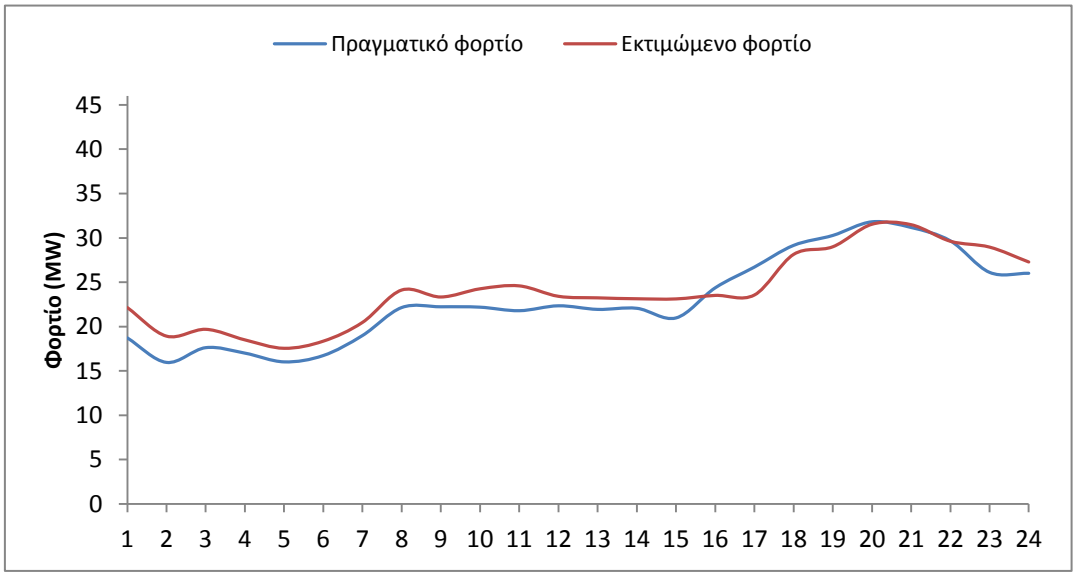

Σχήμα 1 – Εκτιμώμενο και Πραγματικό φορτίο ΗΣ Χίου

Παρατηρήσεις:

• Όλες οι μονάδες ήταν διαθέσιμες με την συνολική αποδιδόμενη ισχύ του ΑΣΠ να ανέρχεται σε 69,93 MW.

Απολογιστικά στοιχεία του ΗΕΠ για το Ηλεκτρικό Σύστημα της Χίου για τις 02/03/2021

Σύμφωνα με τα δεδομένα της λειτουργίας του ΗΣ της Χίου, η πραγματική ζήτηση ανήλθε σε **642 MWh**. Η συνολική παραχθείσα ενέργεια από τις θερμικές μονάδες του ΑΣΠ ήταν **550 MWh** (85,68% της ζήτησης), ενώ η παραγωγή των αιολικών σταθμών **91,93 MWh**, με διείσδυση 14,32%. Η μέγιστη δυνατότητα απορρόφησης της αιολικής ενέργειας όπως προκύπτει από τις σταλθείσες εντολές περιορισμού των ΑΠ ήταν **102,51 MWh.**

Η διακύμανση του πραγματικού και του εκτιμώμενου φορτίου παρουσιάζεται στο παρακάτω γράφημα:

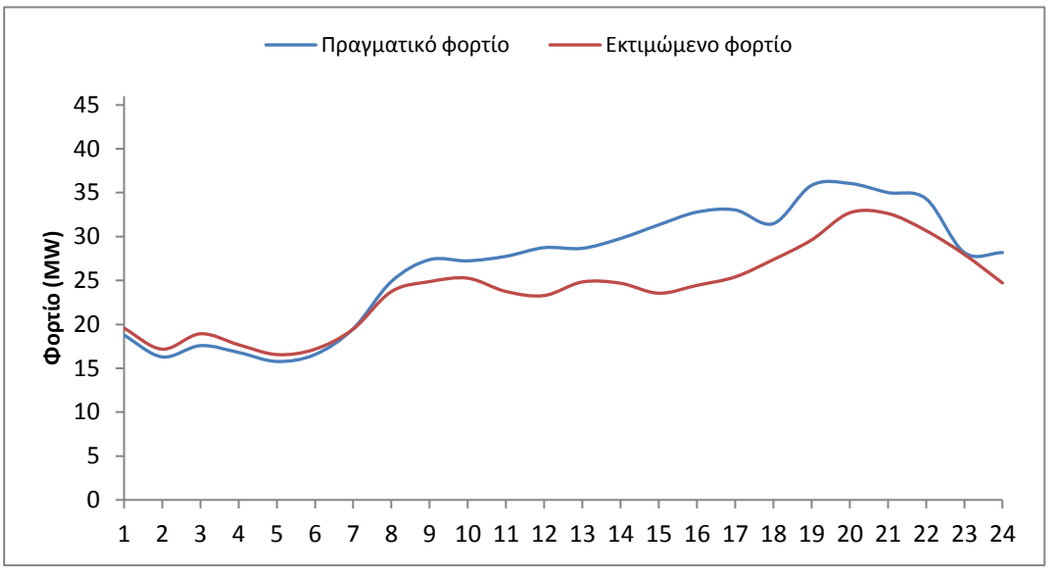

Σχήμα 1 – Εκτιμώμενο και Πραγματικό φορτίο ΗΣ Χίου

Παρατηρήσεις:

• Όλες οι μονάδες ήταν διαθέσιμες με την συνολική αποδιδόμενη ισχύ του ΑΣΠ να ανέρχεται σε 69,93 MW.

Απολογιστικά στοιχεία του ΗΕΠ για το Ηλεκτρικό Σύστημα της Χίου για τις 03/03/2021

Σύμφωνα με τα δεδομένα της λειτουργίας του ΗΣ της Χίου, η πραγματική ζήτηση ανήλθε σε **588 MWh**. Η συνολική παραχθείσα ενέργεια από τις θερμικές μονάδες του ΑΣΠ ήταν **493 MWh** (83,87% της ζήτησης), ενώ η παραγωγή των αιολικών σταθμών **94,83 MWh**, με διείσδυση 16,13%. Η μέγιστη δυνατότητα απορρόφησης της αιολικής ενέργειας όπως προκύπτει από τις σταλθείσες εντολές περιορισμού των ΑΠ ήταν **108,42 MWh.**

Η διακύμανση του πραγματικού και του εκτιμώμενου φορτίου παρουσιάζεται στο παρακάτω γράφημα:

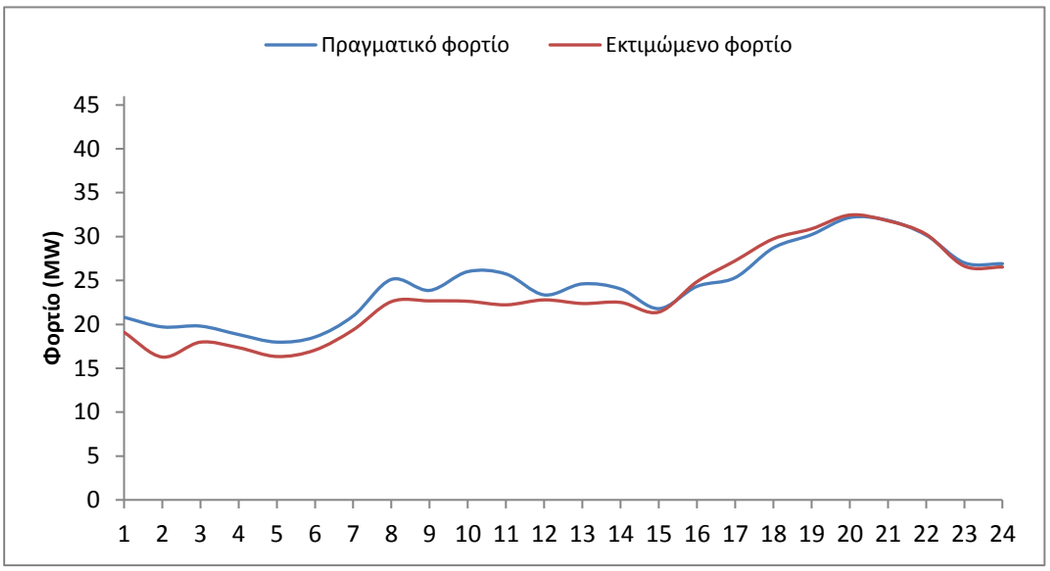

Σχήμα 1 – Εκτιμώμενο και Πραγματικό φορτίο ΗΣ Χίου

Παρατηρήσεις:

• Όλες οι μονάδες ήταν διαθέσιμες με την συνολική αποδιδόμενη ισχύ του ΑΣΠ να ανέρχεται σε 69,93 MW.

Απολογιστικά στοιχεία του ΗΕΠ για το Ηλεκτρικό Σύστημα της Χίου για τις 04/03/2021

Σύμφωνα με τα δεδομένα της λειτουργίας του ΗΣ της Χίου, η πραγματική ζήτηση ανήλθε σε **562 MWh**. Η συνολική παραχθείσα ενέργεια από τις θερμικές μονάδες του ΑΣΠ ήταν **523 MWh** (93,06% της ζήτησης), ενώ η παραγωγή των αιολικών σταθμών **38,98 MWh**, με διείσδυση 6,94%. Η μέγιστη δυνατότητα απορρόφησης της αιολικής ενέργειας όπως προκύπτει από τις σταλθείσες εντολές περιορισμού των ΑΠ ήταν **129,94 MWh.**

Η διακύμανση του πραγματικού και του εκτιμώμενου φορτίου παρουσιάζεται στο παρακάτω γράφημα:

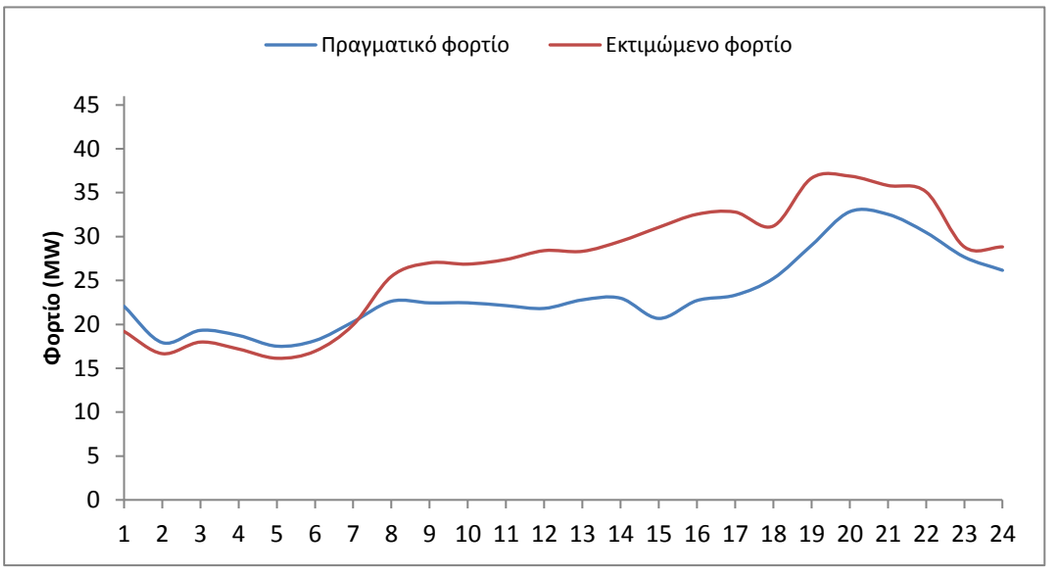

Σχήμα 1 – Εκτιμώμενο και Πραγματικό φορτίο ΗΣ Χίου

Παρατηρήσεις:

• Όλες οι μονάδες ήταν διαθέσιμες με την συνολική αποδιδόμενη ισχύ του ΑΣΠ να ανέρχεται σε 69,93 MW.

Απολογιστικά στοιχεία του ΗΕΠ για το Ηλεκτρικό Σύστημα της Χίου για τις 05/03/2021

Σύμφωνα με τα δεδομένα της λειτουργίας του ΗΣ της Χίου, η πραγματική ζήτηση ανήλθε σε **524 MWh**. Η συνολική παραχθείσα ενέργεια από τις θερμικές μονάδες του ΑΣΠ ήταν **474 MWh** (90,61% της ζήτησης), ενώ η παραγωγή των αιολικών σταθμών **49,17 MWh**, με διείσδυση 9,39%. Η μέγιστη δυνατότητα απορρόφησης της αιολικής ενέργειας όπως προκύπτει από τις σταλθείσες εντολές περιορισμού των ΑΠ ήταν **136,11 MWh.**

Η διακύμανση του πραγματικού και του εκτιμώμενου φορτίου παρουσιάζεται στο παρακάτω γράφημα:

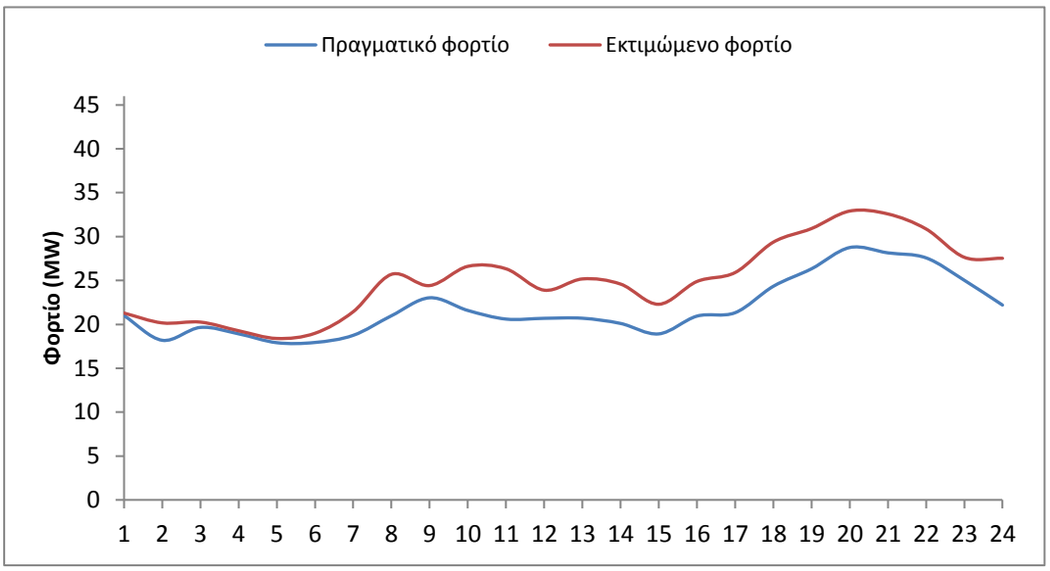

Σχήμα 1 – Εκτιμώμενο και Πραγματικό φορτίο ΗΣ Χίου

Παρατηρήσεις:

• Όλες οι μονάδες ήταν διαθέσιμες με την συνολική αποδιδόμενη ισχύ του ΑΣΠ να ανέρχεται σε 69,93 MW.

Απολογιστικά στοιχεία του ΗΕΠ για το Ηλεκτρικό Σύστημα της Χίου για τις 06/03/2021

Σύμφωνα με τα δεδομένα της λειτουργίας του ΗΣ της Χίου, η πραγματική ζήτηση ανήλθε σε **510 MWh**. Η συνολική παραχθείσα ενέργεια από τις θερμικές μονάδες του ΑΣΠ ήταν **467 MWh** (91,51% της ζήτησης), ενώ η παραγωγή των αιολικών σταθμών **43,31 MWh**, με διείσδυση 8,49%. Η μέγιστη δυνατότητα απορρόφησης της αιολικής ενέργειας όπως προκύπτει από τις σταλθείσες εντολές περιορισμού των ΑΠ ήταν **111,64 MWh.**

Η διακύμανση του πραγματικού και του εκτιμώμενου φορτίου παρουσιάζεται στο παρακάτω γράφημα:

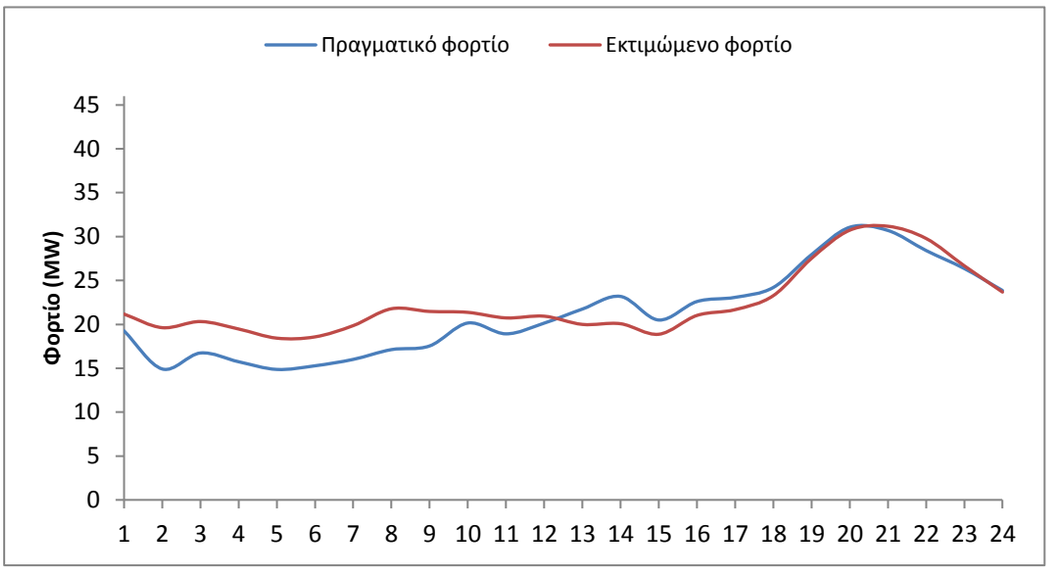

Σχήμα 1 – Εκτιμώμενο και Πραγματικό φορτίο ΗΣ Χίου

Παρατηρήσεις:

• Όλες οι μονάδες ήταν διαθέσιμες με την συνολική αποδιδόμενη ισχύ του ΑΣΠ να ανέρχεται σε 69,93 MW.

Απολογιστικά στοιχεία του ΗΕΠ για το Ηλεκτρικό Σύστημα της Χίου για τις 07/03/2021

Σύμφωνα με τα δεδομένα της λειτουργίας του ΗΣ της Χίου, η πραγματική ζήτηση ανήλθε σε **526 MWh**. Η συνολική παραχθείσα ενέργεια από τις θερμικές μονάδες του ΑΣΠ ήταν **476 MWh** (90,62% της ζήτησης), ενώ η παραγωγή των αιολικών σταθμών **49,31 MWh**, με διείσδυση 9,38%. Η μέγιστη δυνατότητα απορρόφησης της αιολικής ενέργειας όπως προκύπτει από τις σταλθείσες εντολές περιορισμού των ΑΠ ήταν **131,28 MWh.**

Η διακύμανση του πραγματικού και του εκτιμώμενου φορτίου παρουσιάζεται στο παρακάτω γράφημα:

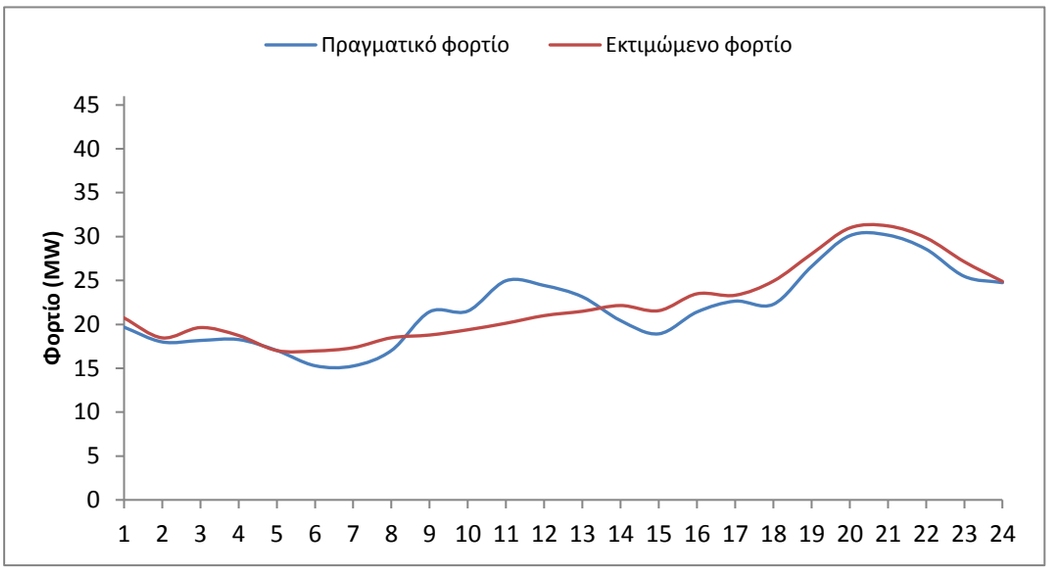

Σχήμα 1 – Εκτιμώμενο και Πραγματικό φορτίο ΗΣ Χίου

Παρατηρήσεις:

• Όλες οι μονάδες ήταν διαθέσιμες με την συνολική αποδιδόμενη ισχύ του ΑΣΠ να ανέρχεται σε 69,93 MW.

Απολογιστικά στοιχεία του ΗΕΠ για το Ηλεκτρικό Σύστημα της Χίου για τις 08/03/2021

Σύμφωνα με τα δεδομένα της λειτουργίας του ΗΣ της Χίου, η πραγματική ζήτηση ανήλθε σε **571 MWh**. Η συνολική παραχθείσα ενέργεια από τις θερμικές μονάδες του ΑΣΠ ήταν **564 MWh** (98,84% της ζήτησης), ενώ η παραγωγή των αιολικών σταθμών **6,61 MWh**, με διείσδυση 1,16%. Η μέγιστη δυνατότητα απορρόφησης της αιολικής ενέργειας όπως προκύπτει από τις σταλθείσες εντολές περιορισμού των ΑΠ ήταν **131,28 MWh.**

Η διακύμανση του πραγματικού και του εκτιμώμενου φορτίου παρουσιάζεται στο παρακάτω γράφημα:

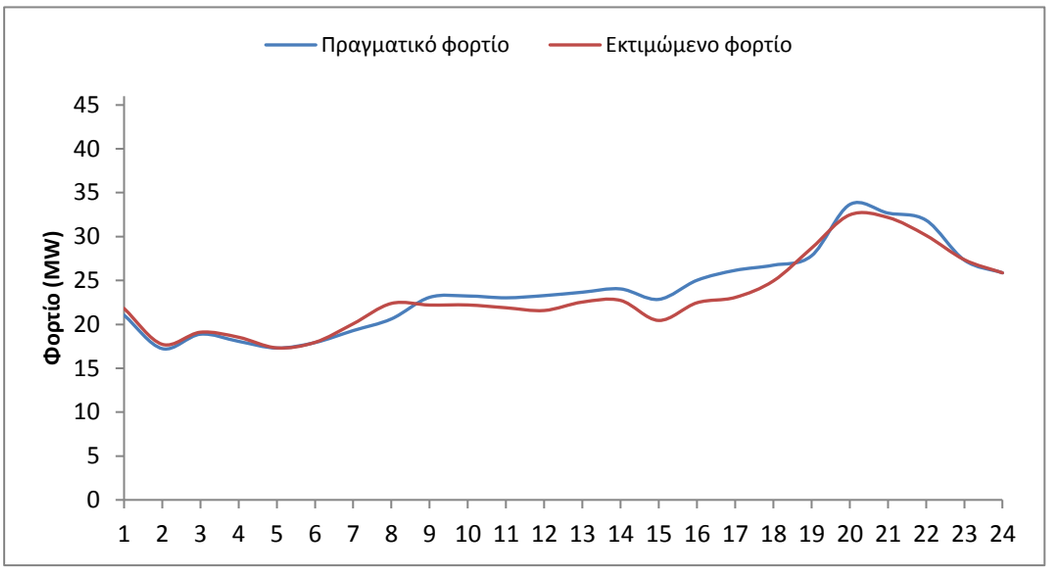

Σχήμα 1 – Εκτιμώμενο και Πραγματικό φορτίο ΗΣ Χίου

Παρατηρήσεις:

• Όλες οι μονάδες ήταν διαθέσιμες με την συνολική αποδιδόμενη ισχύ του ΑΣΠ να ανέρχεται σε 69,93 MW.

Απολογιστικά στοιχεία του ΗΕΠ για το Ηλεκτρικό Σύστημα της Χίου για τις 09/03/2021

Σύμφωνα με τα δεδομένα της λειτουργίας του ΗΣ της Χίου, η πραγματική ζήτηση ανήλθε σε **551 MWh**. Η συνολική παραχθείσα ενέργεια από τις θερμικές μονάδες του ΑΣΠ ήταν **542 MWh** (98,37% της ζήτησης), ενώ η παραγωγή των αιολικών σταθμών **8,96 MWh**, με διείσδυση 1,63%. Η μέγιστη δυνατότητα απορρόφησης της αιολικής ενέργειας όπως προκύπτει από τις σταλθείσες εντολές περιορισμού των ΑΠ ήταν **131,28 MWh.**

Η διακύμανση του πραγματικού και του εκτιμώμενου φορτίου παρουσιάζεται στο παρακάτω γράφημα:

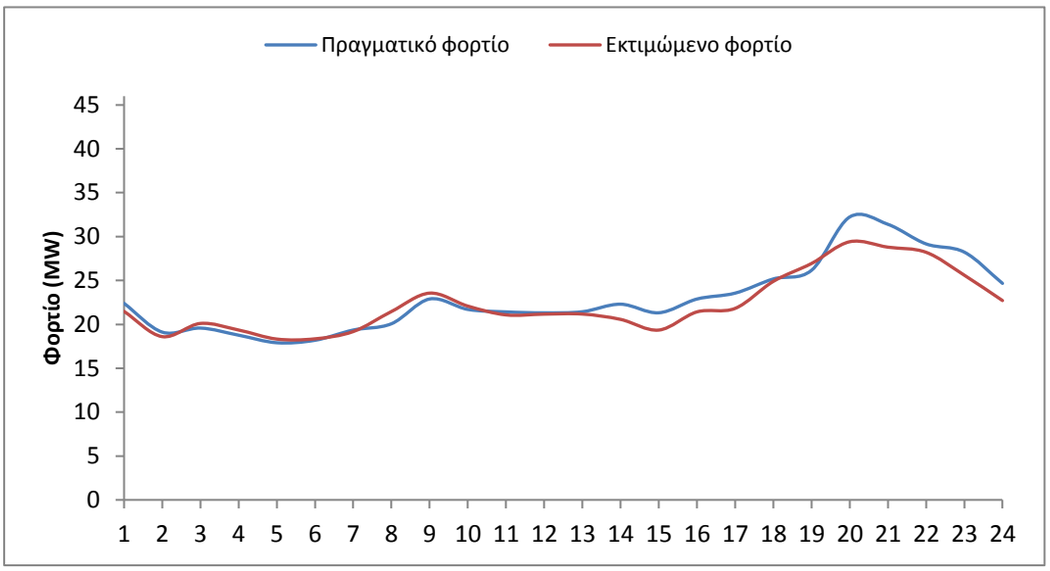

Σχήμα 1 – Εκτιμώμενο και Πραγματικό φορτίο ΗΣ Χίου

Παρατηρήσεις:

• Όλες οι μονάδες ήταν διαθέσιμες με την συνολική αποδιδόμενη ισχύ του ΑΣΠ να ανέρχεται σε 69,93 MW.

Απολογιστικά στοιχεία του ΗΕΠ για το Ηλεκτρικό Σύστημα της Χίου για τις 10/03/2021

Σύμφωνα με τα δεδομένα της λειτουργίας του ΗΣ της Χίου, η πραγματική ζήτηση ανήλθε σε **538 MWh**. Η συνολική παραχθείσα ενέργεια από τις θερμικές μονάδες του ΑΣΠ ήταν **534 MWh** (99,11% της ζήτησης), ενώ η παραγωγή των αιολικών σταθμών **4,77 MWh**, με διείσδυση 0,89%. Η μέγιστη δυνατότητα απορρόφησης της αιολικής ενέργειας όπως προκύπτει από τις σταλθείσες εντολές περιορισμού των ΑΠ ήταν **131,28 MWh.**

Η διακύμανση του πραγματικού και του εκτιμώμενου φορτίου παρουσιάζεται στο παρακάτω γράφημα:

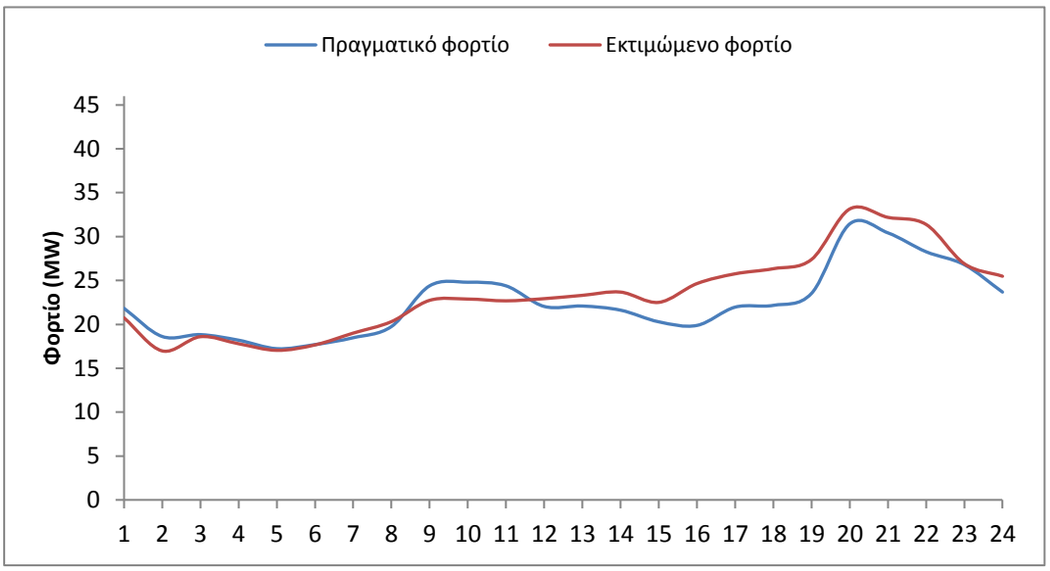

Σχήμα 1 – Εκτιμώμενο και Πραγματικό φορτίο ΗΣ Χίου

Παρατηρήσεις:

• Όλες οι μονάδες ήταν διαθέσιμες με την συνολική αποδιδόμενη ισχύ του ΑΣΠ να ανέρχεται σε 69,93 MW.

Απολογιστικά στοιχεία του ΗΕΠ για το Ηλεκτρικό Σύστημα της Χίου για τις 11/03/2021

Σύμφωνα με τα δεδομένα της λειτουργίας του ΗΣ της Χίου, η πραγματική ζήτηση ανήλθε σε **582 MWh**. Η συνολική παραχθείσα ενέργεια από τις θερμικές μονάδες του ΑΣΠ ήταν **529 MWh** (90,84% της ζήτησης), ενώ η παραγωγή των αιολικών σταθμών **53,29 MWh**, με διείσδυση 9,16%. Η μέγιστη δυνατότητα απορρόφησης της αιολικής ενέργειας όπως προκύπτει από τις σταλθείσες εντολές περιορισμού των ΑΠ ήταν **113,25 MWh.**

Η διακύμανση του πραγματικού και του εκτιμώμενου φορτίου παρουσιάζεται στο παρακάτω γράφημα:

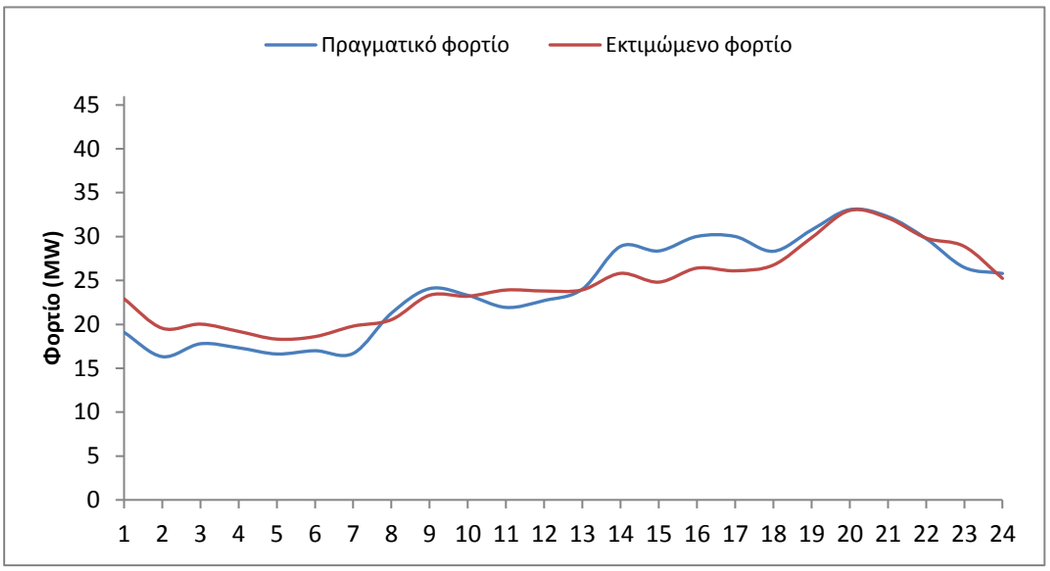

Σχήμα 1 – Εκτιμώμενο και Πραγματικό φορτίο ΗΣ Χίου

Παρατηρήσεις:

• Όλες οι μονάδες ήταν διαθέσιμες με την συνολική αποδιδόμενη ισχύ του ΑΣΠ να ανέρχεται σε 69,93 MW.

Απολογιστικά στοιχεία του ΗΕΠ για το Ηλεκτρικό Σύστημα της Χίου για τις 12/03/2021

Σύμφωνα με τα δεδομένα της λειτουργίας του ΗΣ της Χίου, η πραγματική ζήτηση ανήλθε σε **583 MWh**. Η συνολική παραχθείσα ενέργεια από τις θερμικές μονάδες του ΑΣΠ ήταν **557 MWh** (95,48% της ζήτησης), ενώ η παραγωγή των αιολικών σταθμών **26,37 MWh**, με διείσδυση 4,52%. Η μέγιστη δυνατότητα απορρόφησης της αιολικής ενέργειας όπως προκύπτει από τις σταλθείσες εντολές περιορισμού των ΑΠ ήταν **127,64 MWh.**

Η διακύμανση του πραγματικού και του εκτιμώμενου φορτίου παρουσιάζεται στο παρακάτω γράφημα:

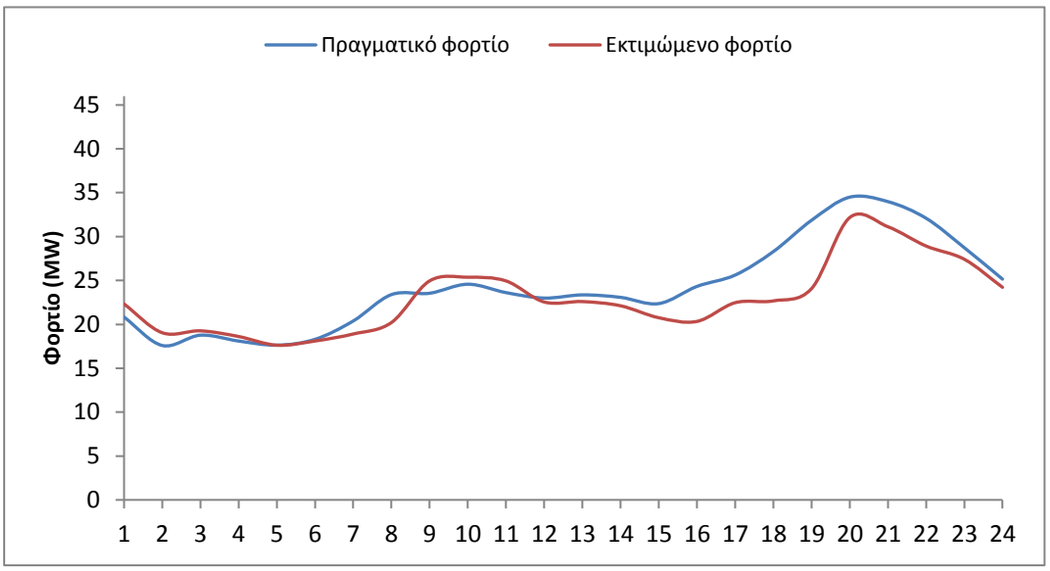

Σχήμα 1 – Εκτιμώμενο και Πραγματικό φορτίο ΗΣ Χίου

Παρατηρήσεις:

• Όλες οι μονάδες ήταν διαθέσιμες με την συνολική αποδιδόμενη ισχύ του ΑΣΠ να ανέρχεται σε 69,93 MW.

Απολογιστικά στοιχεία του ΗΕΠ για το Ηλεκτρικό Σύστημα της Χίου για τις 13/03/2021

Σύμφωνα με τα δεδομένα της λειτουργίας του ΗΣ της Χίου, η πραγματική ζήτηση ανήλθε σε **566 MWh**. Η συνολική παραχθείσα ενέργεια από τις θερμικές μονάδες του ΑΣΠ ήταν **563 MWh** (99,34% της ζήτησης), ενώ η παραγωγή των αιολικών σταθμών **3,76 MWh**, με διείσδυση 0,66%. Η μέγιστη δυνατότητα απορρόφησης της αιολικής ενέργειας όπως προκύπτει από τις σταλθείσες εντολές περιορισμού των ΑΠ ήταν **138 MWh.**

Η διακύμανση του πραγματικού και του εκτιμώμενου φορτίου παρουσιάζεται στο παρακάτω γράφημα:

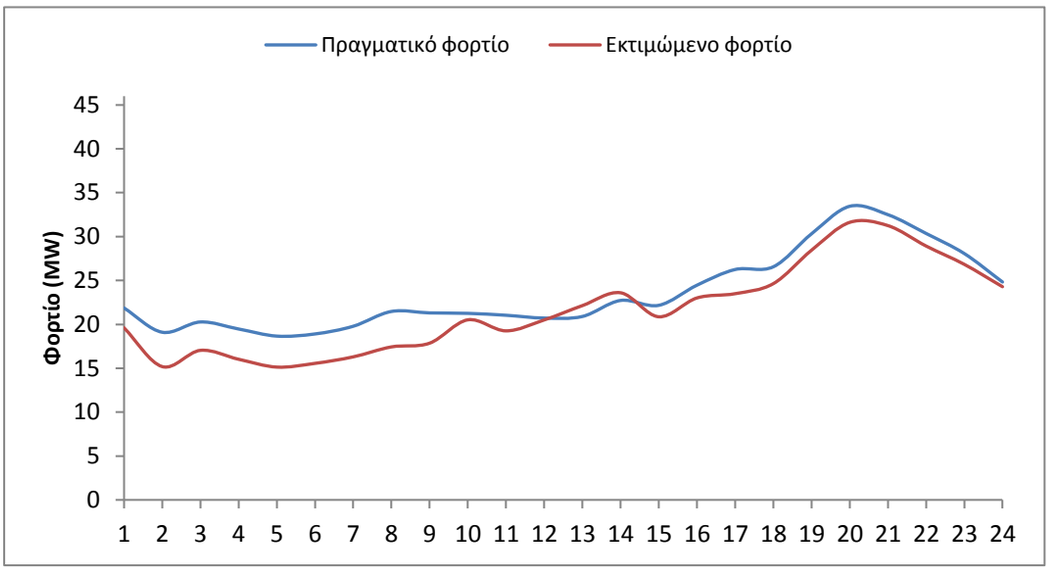

Σχήμα 1 – Εκτιμώμενο και Πραγματικό φορτίο ΗΣ Χίου

Παρατηρήσεις:

• Όλες οι μονάδες ήταν διαθέσιμες με την συνολική αποδιδόμενη ισχύ του ΑΣΠ να ανέρχεται σε 69,93 MW.

Απολογιστικά στοιχεία του ΗΕΠ για το Ηλεκτρικό Σύστημα της Χίου για τις 14/03/2021

Σύμφωνα με τα δεδομένα της λειτουργίας του ΗΣ της Χίου, η πραγματική ζήτηση ανήλθε σε **572 MWh**. Η συνολική παραχθείσα ενέργεια από τις θερμικές μονάδες του ΑΣΠ ήταν **546 MWh** (95,49% της ζήτησης), ενώ η παραγωγή των αιολικών σταθμών **25,79 MWh**, με διείσδυση 4,51%. Η μέγιστη δυνατότητα απορρόφησης της αιολικής ενέργειας όπως προκύπτει από τις σταλθείσες εντολές περιορισμού των ΑΠ ήταν **132,82 MWh.**

Η διακύμανση του πραγματικού και του εκτιμώμενου φορτίου παρουσιάζεται στο παρακάτω γράφημα:

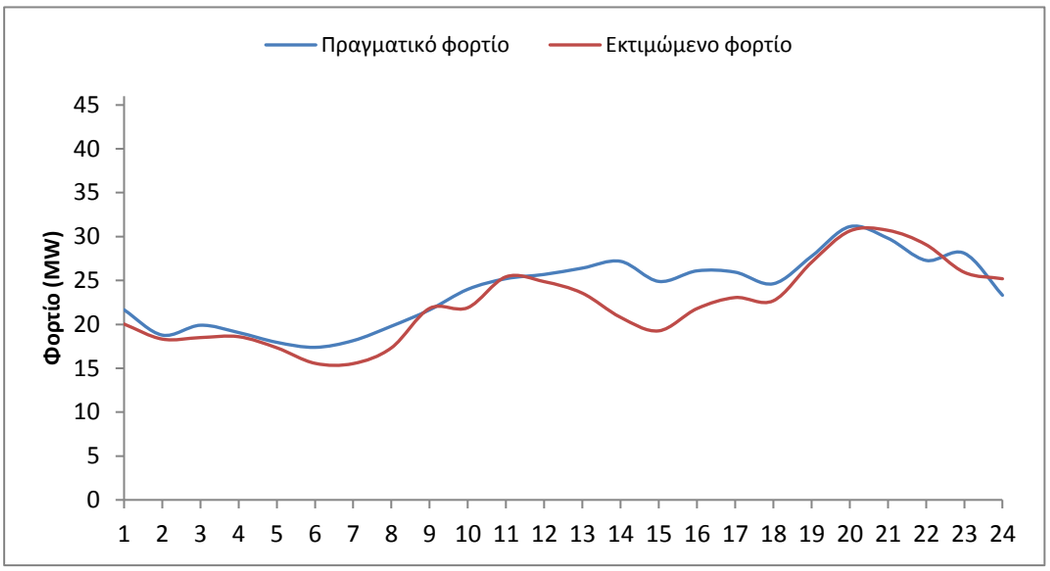

Σχήμα 1 – Εκτιμώμενο και Πραγματικό φορτίο ΗΣ Χίου

Παρατηρήσεις:

• Όλες οι μονάδες ήταν διαθέσιμες με την συνολική αποδιδόμενη ισχύ του ΑΣΠ να ανέρχεται σε 69,93 MW.

Απολογιστικά στοιχεία του ΗΕΠ για το Ηλεκτρικό Σύστημα της Χίου για τις 15/03/2021

Σύμφωνα με τα δεδομένα της λειτουργίας του ΗΣ της Χίου, η πραγματική ζήτηση ανήλθε σε **491 MWh**. Η συνολική παραχθείσα ενέργεια από τις θερμικές μονάδες του ΑΣΠ ήταν **431 MWh** (87,7% της ζήτησης), ενώ η παραγωγή των αιολικών σταθμών **60,41 MWh**, με διείσδυση 12,3%. Η μέγιστη δυνατότητα απορρόφησης της αιολικής ενέργειας όπως προκύπτει από τις σταλθείσες εντολές περιορισμού των ΑΠ ήταν **79,75 MWh.**

Η διακύμανση του πραγματικού και του εκτιμώμενου φορτίου παρουσιάζεται στο παρακάτω γράφημα:

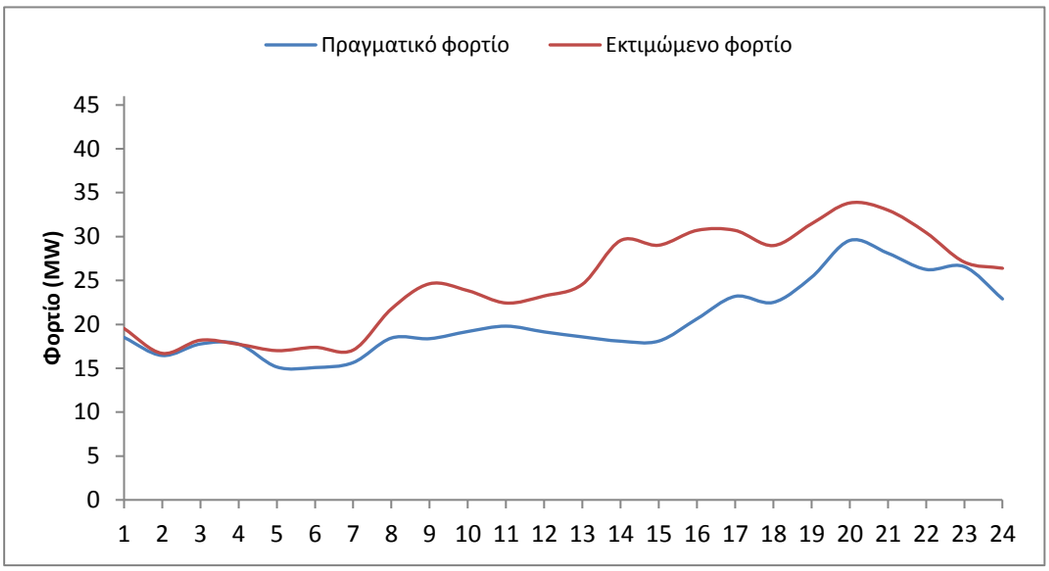

Σχήμα 1 – Εκτιμώμενο και Πραγματικό φορτίο ΗΣ Χίου

Παρατηρήσεις:

• Όλες οι μονάδες ήταν διαθέσιμες με την συνολική αποδιδόμενη ισχύ του ΑΣΠ να ανέρχεται σε 69,93 MW.

Απολογιστικά στοιχεία του ΗΕΠ για το Ηλεκτρικό Σύστημα της Χίου για τις 16/03/2021

Σύμφωνα με τα δεδομένα της λειτουργίας του ΗΣ της Χίου, η πραγματική ζήτηση ανήλθε σε **547 MWh**. Η συνολική παραχθείσα ενέργεια από τις θερμικές μονάδες του ΑΣΠ ήταν **512 MWh** (93,63% της ζήτησης), ενώ η παραγωγή των αιολικών σταθμών **34,81 MWh**, με διείσδυση 6,37%. Η μέγιστη δυνατότητα απορρόφησης της αιολικής ενέργειας όπως προκύπτει από τις σταλθείσες εντολές περιορισμού των ΑΠ ήταν **113,8 MWh.**

Η διακύμανση του πραγματικού και του εκτιμώμενου φορτίου παρουσιάζεται στο παρακάτω γράφημα:

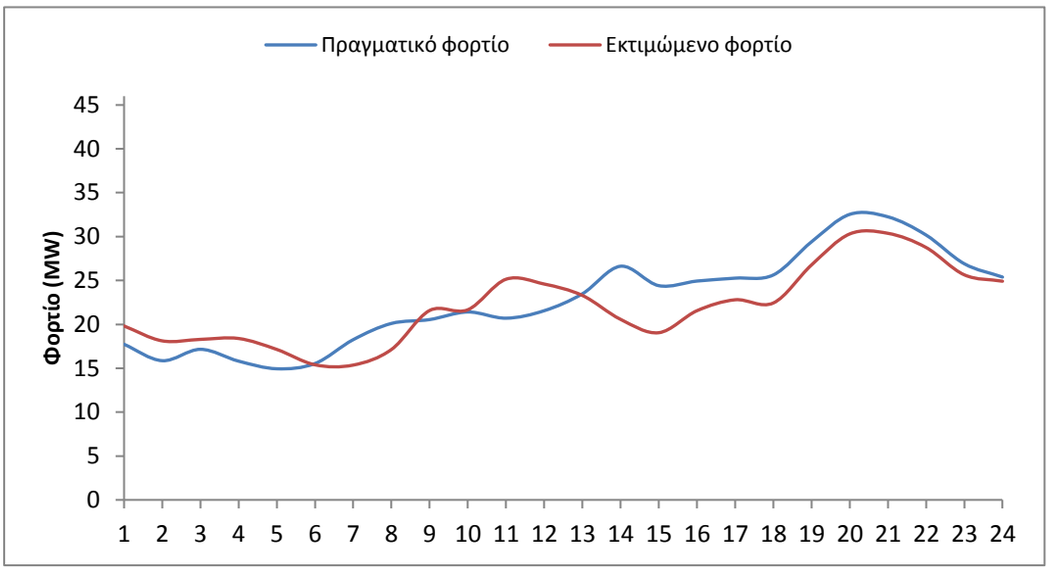

Σχήμα 1 – Εκτιμώμενο και Πραγματικό φορτίο ΗΣ Χίου

Παρατηρήσεις:

• Όλες οι μονάδες ήταν διαθέσιμες με την συνολική αποδιδόμενη ισχύ του ΑΣΠ να ανέρχεται σε 69,93 MW.

Απολογιστικά στοιχεία του ΗΕΠ για το Ηλεκτρικό Σύστημα της Χίου για τις 17/03/2021

Σύμφωνα με τα δεδομένα της λειτουργίας του ΗΣ της Χίου, η πραγματική ζήτηση ανήλθε σε **579 MWh**. Η συνολική παραχθείσα ενέργεια από τις θερμικές μονάδες του ΑΣΠ ήταν **544 MWh** (93,99% της ζήτησης), ενώ η παραγωγή των αιολικών σταθμών **34,83 MWh**, με διείσδυση 6,01%. Η μέγιστη δυνατότητα απορρόφησης της αιολικής ενέργειας όπως προκύπτει από τις σταλθείσες εντολές περιορισμού των ΑΠ ήταν **138 MWh.**

Η διακύμανση του πραγματικού και του εκτιμώμενου φορτίου παρουσιάζεται στο παρακάτω γράφημα:

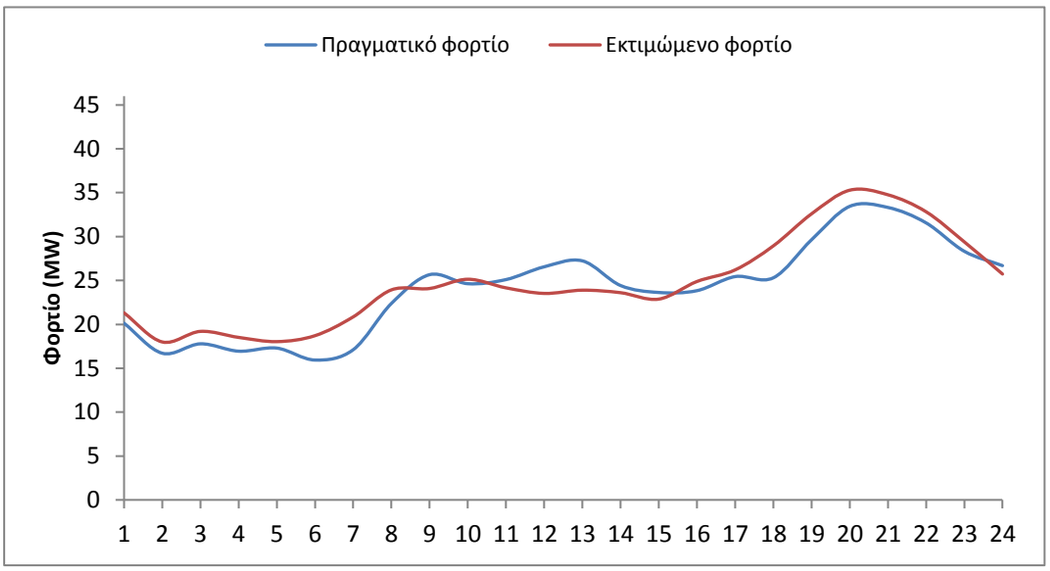

Σχήμα 1 – Εκτιμώμενο και Πραγματικό φορτίο ΗΣ Χίου

Παρατηρήσεις:

• Όλες οι μονάδες ήταν διαθέσιμες με την συνολική αποδιδόμενη ισχύ του ΑΣΠ να ανέρχεται σε 69,93 MW.

Απολογιστικά στοιχεία του ΗΕΠ για το Ηλεκτρικό Σύστημα της Χίου για τις 18/03/2021

Σύμφωνα με τα δεδομένα της λειτουργίας του ΗΣ της Χίου, η πραγματική ζήτηση ανήλθε σε **591 MWh**. Η συνολική παραχθείσα ενέργεια από τις θερμικές μονάδες του ΑΣΠ ήταν **572 MWh** (96,63% της ζήτησης), ενώ η παραγωγή των αιολικών σταθμών **19,96 MWh**, με διείσδυση 3,37%. Η μέγιστη δυνατότητα απορρόφησης της αιολικής ενέργειας όπως προκύπτει από τις σταλθείσες εντολές περιορισμού των ΑΠ ήταν **138 MWh.**

Η διακύμανση του πραγματικού και του εκτιμώμενου φορτίου παρουσιάζεται στο παρακάτω γράφημα:

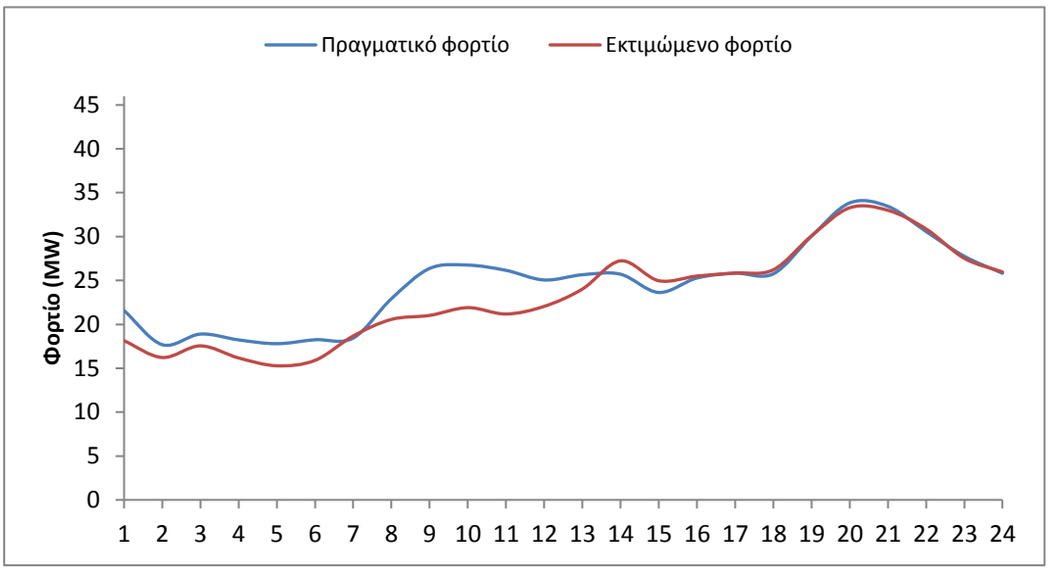

Σχήμα 1 – Εκτιμώμενο και Πραγματικό φορτίο ΗΣ Χίου

Παρατηρήσεις:

• Όλες οι μονάδες ήταν διαθέσιμες με την συνολική αποδιδόμενη ισχύ του ΑΣΠ να ανέρχεται σε 69,93 MW.

Απολογιστικά στοιχεία του ΗΕΠ για το Ηλεκτρικό Σύστημα της Χίου για τις 19/03/2021

Σύμφωνα με τα δεδομένα της λειτουργίας του ΗΣ της Χίου, η πραγματική ζήτηση ανήλθε σε **609 MWh**. Η συνολική παραχθείσα ενέργεια από τις θερμικές μονάδες του ΑΣΠ ήταν **589 MWh** (96,65% της ζήτησης), ενώ η παραγωγή των αιολικών σταθμών **20,39 MWh**, με διείσδυση 3,35%. Η μέγιστη δυνατότητα απορρόφησης της αιολικής ενέργειας όπως προκύπτει από τις σταλθείσες εντολές περιορισμού των ΑΠ ήταν **129,65 MWh.**

Η διακύμανση του πραγματικού και του εκτιμώμενου φορτίου παρουσιάζεται στο παρακάτω γράφημα:

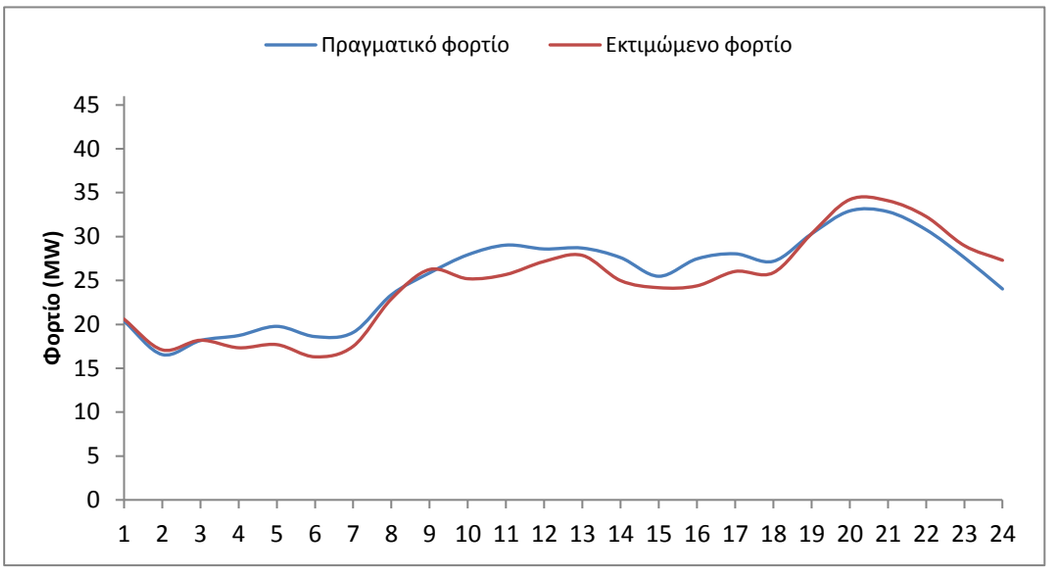

Σχήμα 1 – Εκτιμώμενο και Πραγματικό φορτίο ΗΣ Χίου

Παρατηρήσεις:

• Όλες οι μονάδες ήταν διαθέσιμες με την συνολική αποδιδόμενη ισχύ του ΑΣΠ να ανέρχεται σε 69,93 MW.

Απολογιστικά στοιχεία του ΗΕΠ για το Ηλεκτρικό Σύστημα της Χίου για τις 20/03/2021

Σύμφωνα με τα δεδομένα της λειτουργίας του ΗΣ της Χίου, η πραγματική ζήτηση ανήλθε σε **606 MWh**. Η συνολική παραχθείσα ενέργεια από τις θερμικές μονάδες του ΑΣΠ ήταν **585 MWh** (96,45% της ζήτησης), ενώ η παραγωγή των αιολικών σταθμών **21,52 MWh**, με διείσδυση 3,55%. Η μέγιστη δυνατότητα απορρόφησης της αιολικής ενέργειας όπως προκύπτει από τις σταλθείσες εντολές περιορισμού των ΑΠ ήταν **138 MWh.**

Η διακύμανση του πραγματικού και του εκτιμώμενου φορτίου παρουσιάζεται στο παρακάτω γράφημα:

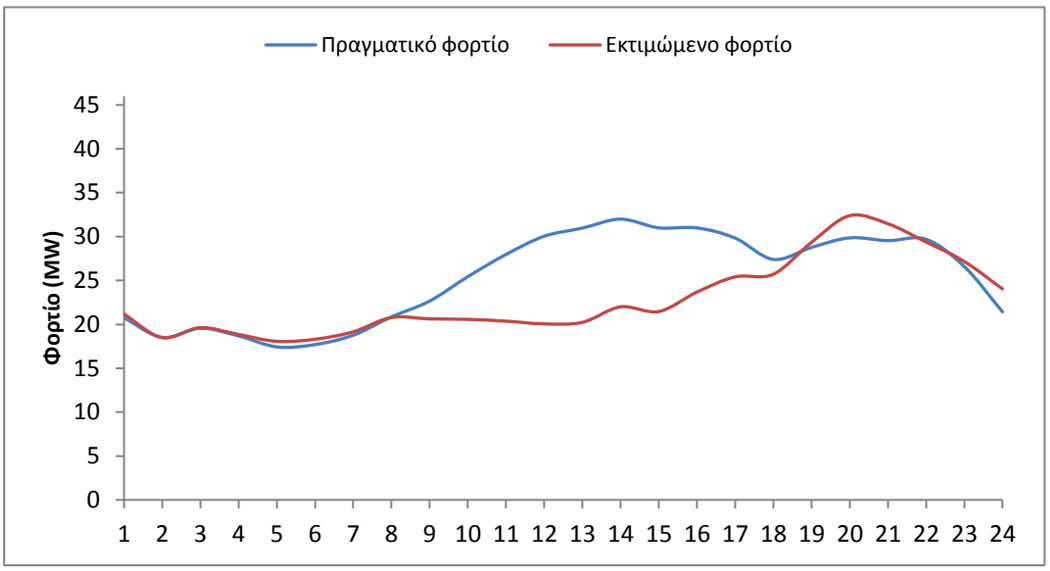

Σχήμα 1 – Εκτιμώμενο και Πραγματικό φορτίο ΗΣ Χίου

Παρατηρήσεις:

• Όλες οι μονάδες ήταν διαθέσιμες με την συνολική αποδιδόμενη ισχύ του ΑΣΠ να ανέρχεται σε 69,93 MW.

Απολογιστικά στοιχεία του ΗΕΠ για το Ηλεκτρικό Σύστημα της Χίου για τις 21/03/2021

Σύμφωνα με τα δεδομένα της λειτουργίας του ΗΣ της Χίου, η πραγματική ζήτηση ανήλθε σε **517 MWh**. Η συνολική παραχθείσα ενέργεια από τις θερμικές μονάδες του ΑΣΠ ήταν **493 MWh** (95,36% της ζήτησης), ενώ η παραγωγή των αιολικών σταθμών **24 MWh**, με διείσδυση 4,64%. Η μέγιστη δυνατότητα απορρόφησης της αιολικής ενέργειας όπως προκύπτει από τις σταλθείσες εντολές περιορισμού των ΑΠ ήταν **125,38 MWh.**

Η διακύμανση του πραγματικού και του εκτιμώμενου φορτίου παρουσιάζεται στο παρακάτω γράφημα:

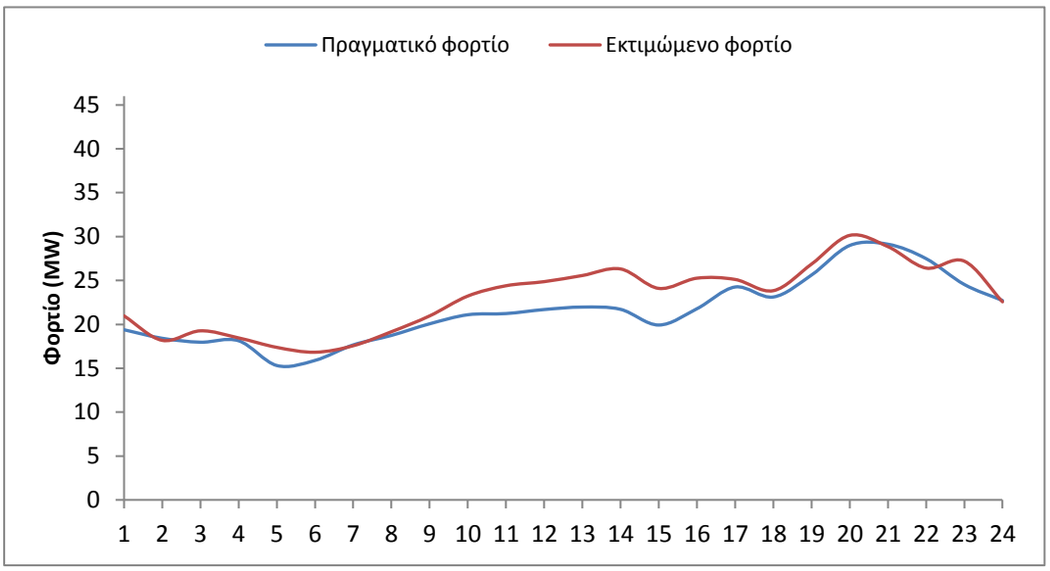

Σχήμα 1 – Εκτιμώμενο και Πραγματικό φορτίο ΗΣ Χίου

Παρατηρήσεις:

• Όλες οι μονάδες ήταν διαθέσιμες, εκτός από την G1 λόγω βλάβης, με την συνολική αποδιδόμενη ισχύ του ΑΣΠ να ανέρχεται σε 60,43 MW.

Απολογιστικά στοιχεία του ΗΕΠ για το Ηλεκτρικό Σύστημα της Χίου για τις 22/03/2021

Σύμφωνα με τα δεδομένα της λειτουργίας του ΗΣ της Χίου, η πραγματική ζήτηση ανήλθε σε **483 MWh**. Η συνολική παραχθείσα ενέργεια από τις θερμικές μονάδες του ΑΣΠ ήταν **425 MWh** (87,97% της ζήτησης), ενώ η παραγωγή των αιολικών σταθμών **58,12 MWh**, με διείσδυση 12,03%. Η μέγιστη δυνατότητα απορρόφησης της αιολικής ενέργειας όπως προκύπτει από τις σταλθείσες εντολές περιορισμού των ΑΠ ήταν **136,2 MWh.**

Η διακύμανση του πραγματικού και του εκτιμώμενου φορτίου παρουσιάζεται στο παρακάτω γράφημα:

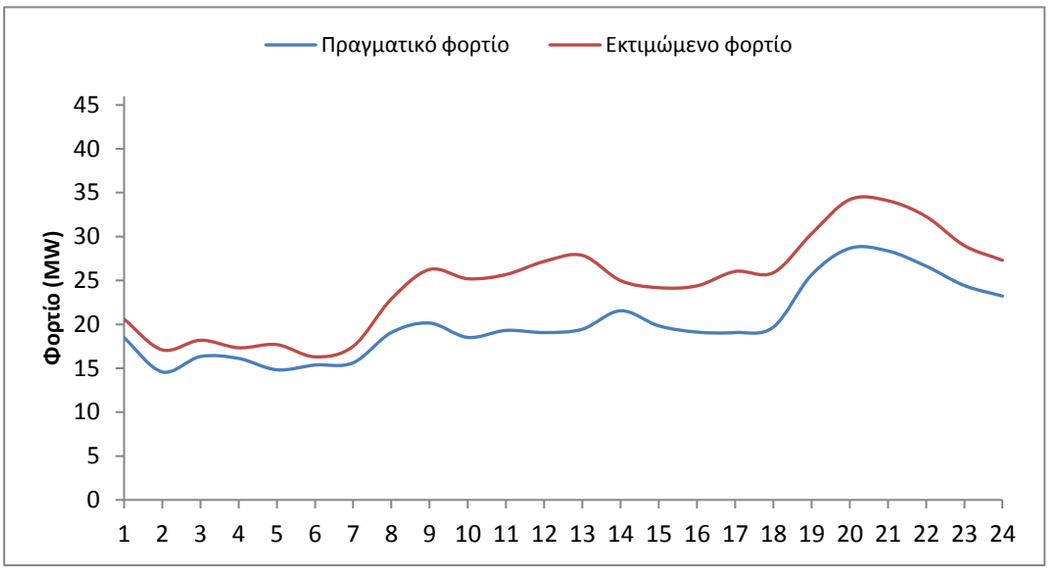

Σχήμα 1 – Εκτιμώμενο και Πραγματικό φορτίο ΗΣ Χίου

Παρατηρήσεις:

• Όλες οι μονάδες ήταν διαθέσιμες, εκτός από την G1 λόγω βλάβης, με την συνολική αποδιδόμενη ισχύ του ΑΣΠ να ανέρχεται σε 60,43 MW.

Απολογιστικά στοιχεία του ΗΕΠ για το Ηλεκτρικό Σύστημα της Χίου για τις 23/03/2021

Σύμφωνα με τα δεδομένα της λειτουργίας του ΗΣ της Χίου, η πραγματική ζήτηση ανήλθε σε **584 MWh**. Η συνολική παραχθείσα ενέργεια από τις θερμικές μονάδες του ΑΣΠ ήταν **523 MWh** (89,59% της ζήτησης), ενώ η παραγωγή των αιολικών σταθμών **60,76 MWh**, με διείσδυση 10,41%. Η μέγιστη δυνατότητα απορρόφησης της αιολικής ενέργειας όπως προκύπτει από τις σταλθείσες εντολές περιορισμού των ΑΠ ήταν **127,38 MWh.**

Η διακύμανση του πραγματικού και του εκτιμώμενου φορτίου παρουσιάζεται στο παρακάτω γράφημα:

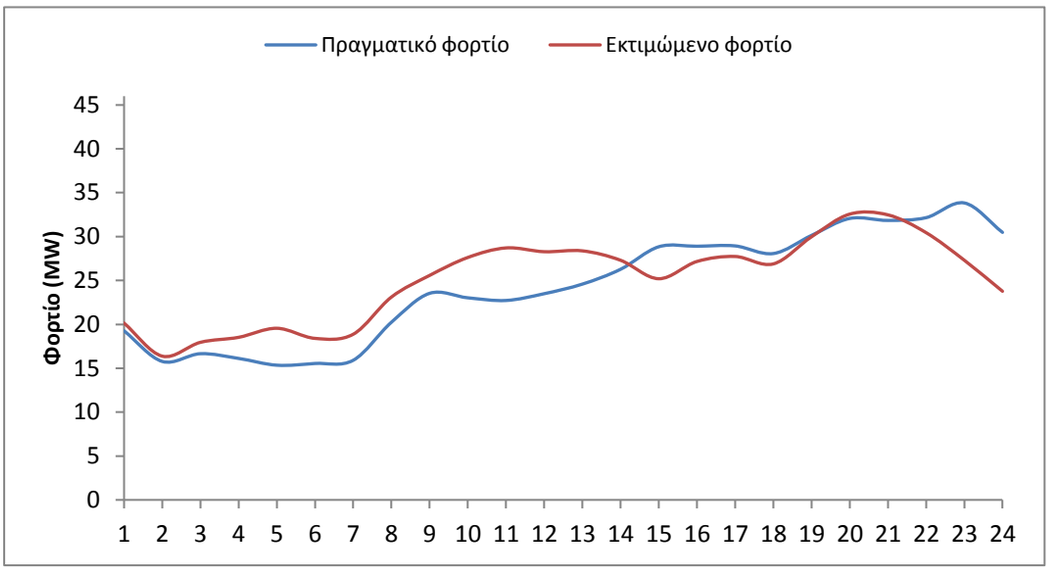

Σχήμα 1 – Εκτιμώμενο και Πραγματικό φορτίο ΗΣ Χίου

Παρατηρήσεις:

• Όλες οι μονάδες ήταν διαθέσιμες, εκτός από την G1 λόγω βλάβης, με την συνολική αποδιδόμενη ισχύ του ΑΣΠ να ανέρχεται σε 60,43 MW.

Απολογιστικά στοιχεία του ΗΕΠ για το Ηλεκτρικό Σύστημα της Χίου για τις 24/03/2021

Σύμφωνα με τα δεδομένα της λειτουργίας του ΗΣ της Χίου, η πραγματική ζήτηση ανήλθε σε **604 MWh**. Η συνολική παραχθείσα ενέργεια από τις θερμικές μονάδες του ΑΣΠ ήταν **544 MWh** (90,01% της ζήτησης), ενώ η παραγωγή των αιολικών σταθμών **60,36 MWh**, με διείσδυση 9,99%. Η μέγιστη δυνατότητα απορρόφησης της αιολικής ενέργειας όπως προκύπτει από τις σταλθείσες εντολές περιορισμού των ΑΠ ήταν **132,51 MWh.**

Η διακύμανση του πραγματικού και του εκτιμώμενου φορτίου παρουσιάζεται στο παρακάτω γράφημα:

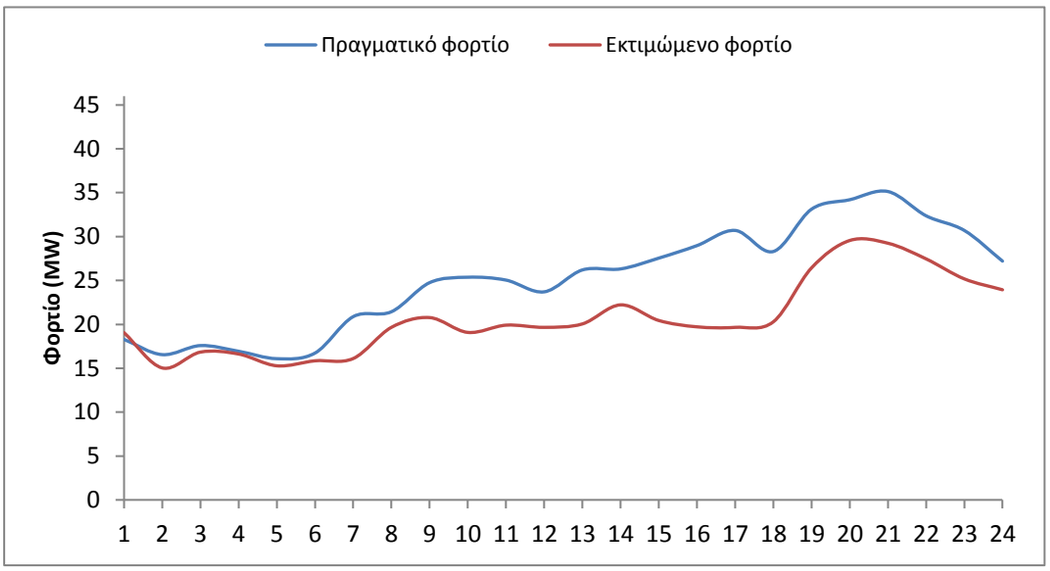

Σχήμα 1 – Εκτιμώμενο και Πραγματικό φορτίο ΗΣ Χίου

Παρατηρήσεις:

• Όλες οι μονάδες ήταν διαθέσιμες, εκτός από την G1 λόγω βλάβης, με την συνολική αποδιδόμενη ισχύ του ΑΣΠ να ανέρχεται σε 60,43 MW.

Απολογιστικά στοιχεία του ΗΕΠ για το Ηλεκτρικό Σύστημα της Χίου για τις 25/03/2021

Σύμφωνα με τα δεδομένα της λειτουργίας του ΗΣ της Χίου, η πραγματική ζήτηση ανήλθε σε **607 MWh**. Η συνολική παραχθείσα ενέργεια από τις θερμικές μονάδες του ΑΣΠ ήταν **551 MWh** (90,83% της ζήτησης), ενώ η παραγωγή των αιολικών σταθμών **55,64 MWh**, με διείσδυση 9,17%. Η μέγιστη δυνατότητα απορρόφησης της αιολικής ενέργειας όπως προκύπτει από τις σταλθείσες εντολές περιορισμού των ΑΠ ήταν **122,37 MWh.**

Η διακύμανση του πραγματικού και του εκτιμώμενου φορτίου παρουσιάζεται στο παρακάτω γράφημα:

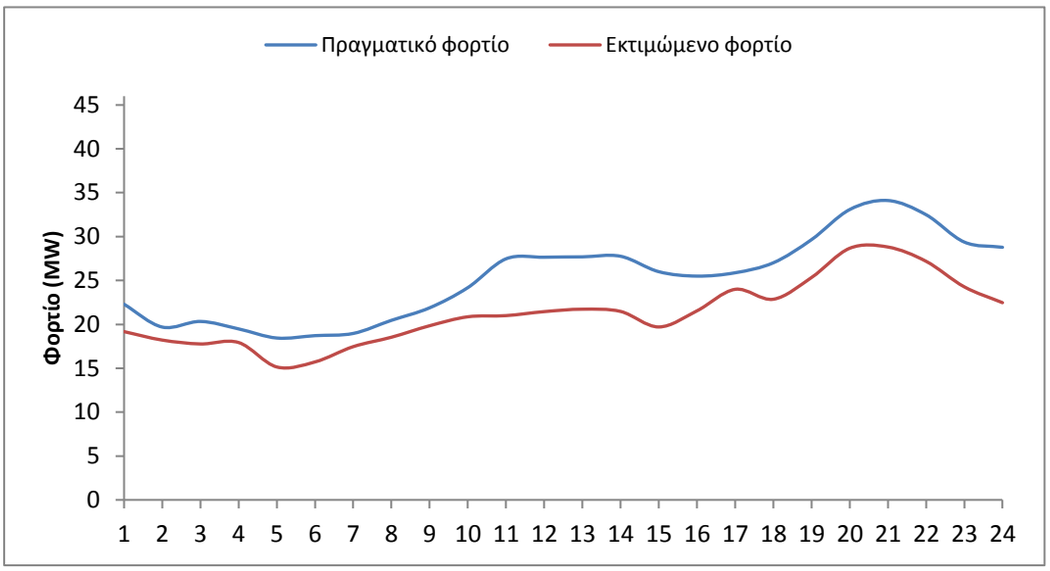

Σχήμα 1 – Εκτιμώμενο και Πραγματικό φορτίο ΗΣ Χίου

Παρατηρήσεις:

• Όλες οι μονάδες ήταν διαθέσιμες, εκτός από την G1 λόγω βλάβης, με την συνολική αποδιδόμενη ισχύ του ΑΣΠ να ανέρχεται σε 60,43 MW.

Απολογιστικά στοιχεία του ΗΕΠ για το Ηλεκτρικό Σύστημα της Χίου για τις 26/03/2021

Σύμφωνα με τα δεδομένα της λειτουργίας του ΗΣ της Χίου, η πραγματική ζήτηση ανήλθε σε **657 MWh**. Η συνολική παραχθείσα ενέργεια από τις θερμικές μονάδες του ΑΣΠ ήταν **645 MWh** (98,15% της ζήτησης), ενώ η παραγωγή των αιολικών σταθμών **12,13 MWh**, με διείσδυση 1,85%. Η μέγιστη δυνατότητα απορρόφησης της αιολικής ενέργειας όπως προκύπτει από τις σταλθείσες εντολές περιορισμού των ΑΠ ήταν **138 MWh.**

Η διακύμανση του πραγματικού και του εκτιμώμενου φορτίου παρουσιάζεται στο παρακάτω γράφημα:

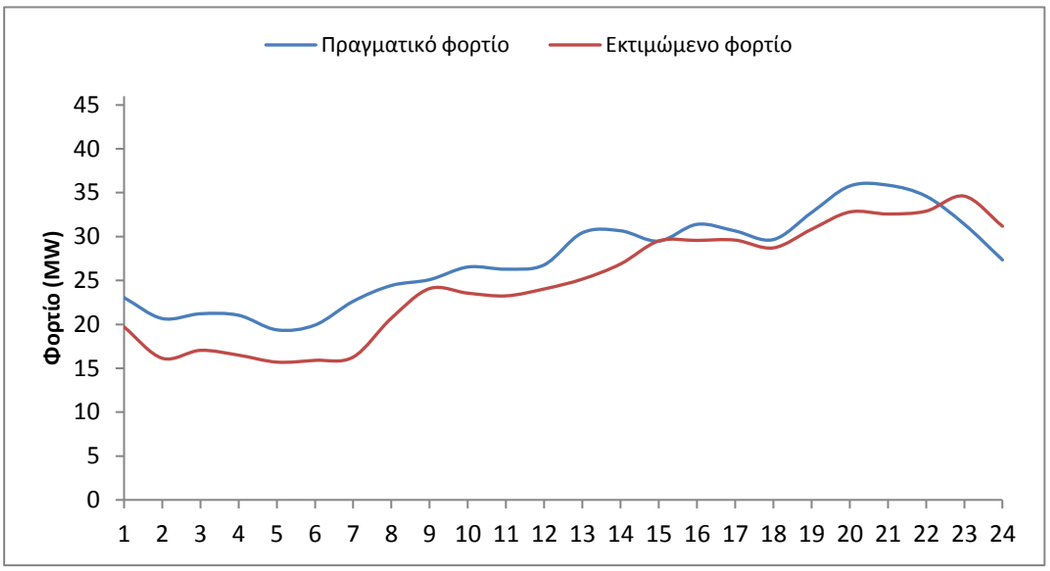

Σχήμα 1 – Εκτιμώμενο και Πραγματικό φορτίο ΗΣ Χίου

Παρατηρήσεις:

• Όλες οι μονάδες ήταν διαθέσιμες με την συνολική αποδιδόμενη ισχύ του ΑΣΠ να ανέρχεται σε 69,93 MW.

Απολογιστικά στοιχεία του ΗΕΠ για το Ηλεκτρικό Σύστημα της Χίου για τις 27/03/2021

Σύμφωνα με τα δεδομένα της λειτουργίας του ΗΣ της Χίου, η πραγματική ζήτηση ανήλθε σε **590 MWh**. Η συνολική παραχθείσα ενέργεια από τις θερμικές μονάδες του ΑΣΠ ήταν **588 MWh** (99,68% της ζήτησης), ενώ η παραγωγή των αιολικών σταθμών **1,89 MWh**, με διείσδυση 0,32%. Η μέγιστη δυνατότητα απορρόφησης της αιολικής ενέργειας όπως προκύπτει από τις σταλθείσες εντολές περιορισμού των ΑΠ ήταν **138 MWh.**

Η διακύμανση του πραγματικού και του εκτιμώμενου φορτίου παρουσιάζεται στο παρακάτω γράφημα:

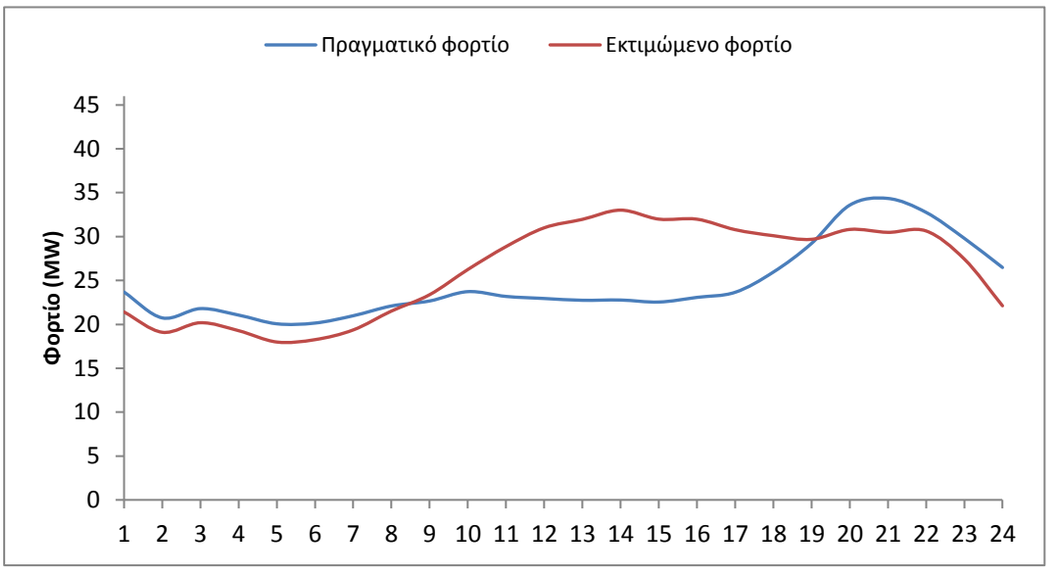

Σχήμα 1 – Εκτιμώμενο και Πραγματικό φορτίο ΗΣ Χίου

Παρατηρήσεις:

• Όλες οι μονάδες ήταν διαθέσιμες με την συνολική αποδιδόμενη ισχύ του ΑΣΠ να ανέρχεται σε 69,93 MW.

Απολογιστικά στοιχεία του ΗΕΠ για το Ηλεκτρικό Σύστημα της Χίου για τις 28/03/2021

Σύμφωνα με τα δεδομένα της λειτουργίας του ΗΣ της Χίου, η πραγματική ζήτηση ανήλθε σε **530 MWh**. Η συνολική παραχθείσα ενέργεια από τις θερμικές μονάδες του ΑΣΠ ήταν **529 MWh** (99,86% της ζήτησης), ενώ η παραγωγή των αιολικών σταθμών **0,73 MWh**, με διείσδυση 0,14%. Η μέγιστη δυνατότητα απορρόφησης της αιολικής ενέργειας όπως προκύπτει από τις σταλθείσες εντολές περιορισμού των ΑΠ ήταν **131,82 MWh.**

Η διακύμανση του πραγματικού και του εκτιμώμενου φορτίου παρουσιάζεται στο παρακάτω γράφημα:

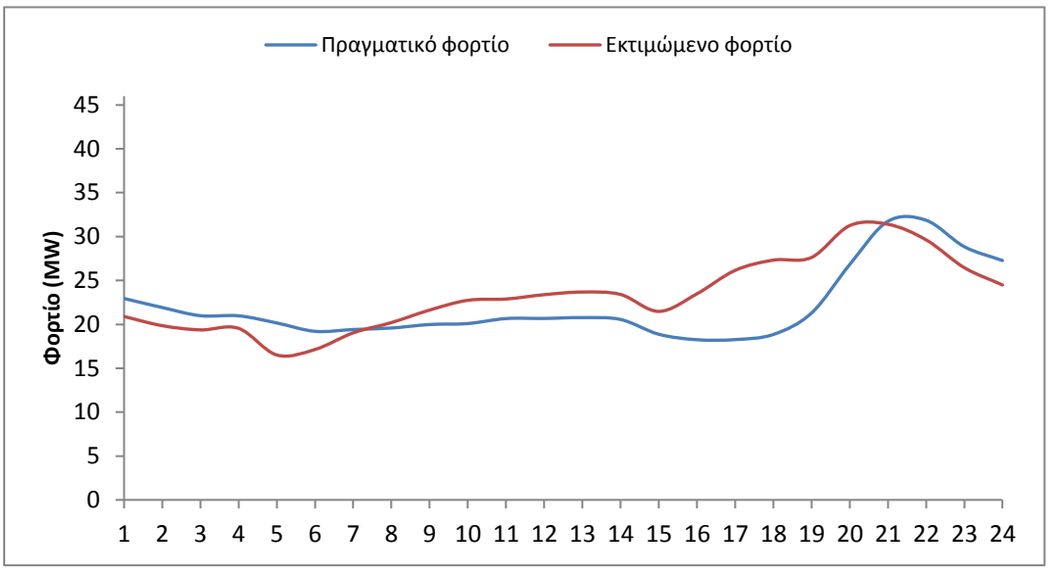

Σχήμα 1 – Εκτιμώμενο και Πραγματικό φορτίο ΗΣ Χίου

Παρατηρήσεις:

• Όλες οι μονάδες ήταν διαθέσιμες με την συνολική αποδιδόμενη ισχύ του ΑΣΠ να ανέρχεται σε 69,93 MW.

Απολογιστικά στοιχεία του ΗΕΠ για το Ηλεκτρικό Σύστημα της Χίου για τις 29/03/2021

Σύμφωνα με τα δεδομένα της λειτουργίας του ΗΣ της Χίου, η πραγματική ζήτηση ανήλθε σε **527 MWh**. Η συνολική παραχθείσα ενέργεια από τις θερμικές μονάδες του ΑΣΠ ήταν **506 MWh** (96,09% της ζήτησης), ενώ η παραγωγή των αιολικών σταθμών **20,58 MWh**, με διείσδυση 3,91%. Η μέγιστη δυνατότητα απορρόφησης της αιολικής ενέργειας όπως προκύπτει από τις σταλθείσες εντολές περιορισμού των ΑΠ ήταν **134,65 MWh.**

Η διακύμανση του πραγματικού και του εκτιμώμενου φορτίου παρουσιάζεται στο παρακάτω γράφημα:

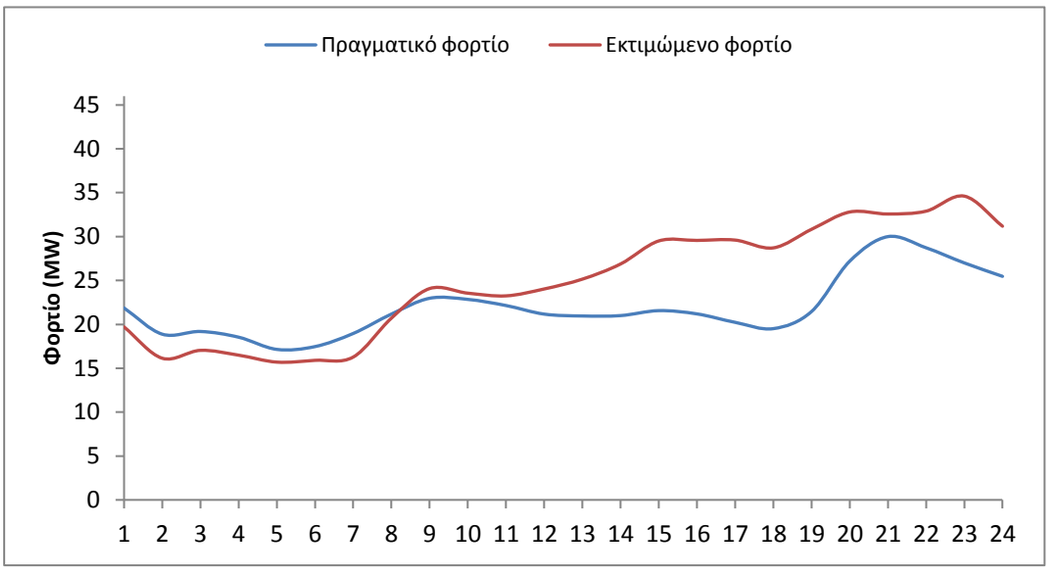

Σχήμα 1 – Εκτιμώμενο και Πραγματικό φορτίο ΗΣ Χίου

Παρατηρήσεις:

• Όλες οι μονάδες ήταν διαθέσιμες με την συνολική αποδιδόμενη ισχύ του ΑΣΠ να ανέρχεται σε 69,93 MW.

Απολογιστικά στοιχεία του ΗΕΠ για το Ηλεκτρικό Σύστημα της Χίου για τις 30/03/2021

Σύμφωνα με τα δεδομένα της λειτουργίας του ΗΣ της Χίου, η πραγματική ζήτηση ανήλθε σε **520 MWh**. Η συνολική παραχθείσα ενέργεια από τις θερμικές μονάδες του ΑΣΠ ήταν **422 MWh** (81,22% της ζήτησης), ενώ η παραγωγή των αιολικών σταθμών **97,67 MWh**, με διείσδυση 18,78%. Η μέγιστη δυνατότητα απορρόφησης της αιολικής ενέργειας όπως προκύπτει από τις σταλθείσες εντολές περιορισμού των ΑΠ ήταν **109,07 MWh.**

Η διακύμανση του πραγματικού και του εκτιμώμενου φορτίου παρουσιάζεται στο παρακάτω γράφημα:

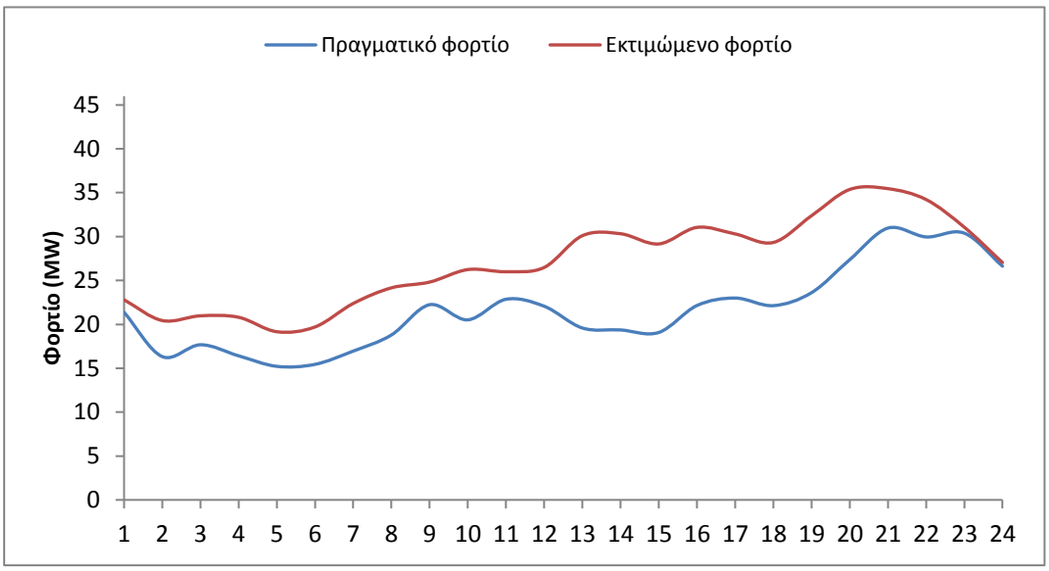

Σχήμα 1 – Εκτιμώμενο και Πραγματικό φορτίο ΗΣ Χίου

Παρατηρήσεις:

• Όλες οι μονάδες ήταν διαθέσιμες με την συνολική αποδιδόμενη ισχύ του ΑΣΠ να ανέρχεται σε 69,93 MW.

Απολογιστικά στοιχεία του ΗΕΠ για το Ηλεκτρικό Σύστημα της Χίου για τις 31/03/2021

Σύμφωνα με τα δεδομένα της λειτουργίας του ΗΣ της Χίου, η πραγματική ζήτηση ανήλθε σε **597 MWh**. Η συνολική παραχθείσα ενέργεια από τις θερμικές μονάδες του ΑΣΠ ήταν **496 MWh** (83,19% της ζήτησης), ενώ η παραγωγή των αιολικών σταθμών **100,32 MWh**, με διείσδυση 16,81%. Η μέγιστη δυνατότητα απορρόφησης της αιολικής ενέργειας όπως προκύπτει από τις σταλθείσες εντολές περιορισμού των ΑΠ ήταν **113,64 MWh.**

Η διακύμανση του πραγματικού και του εκτιμώμενου φορτίου παρουσιάζεται στο παρακάτω γράφημα:

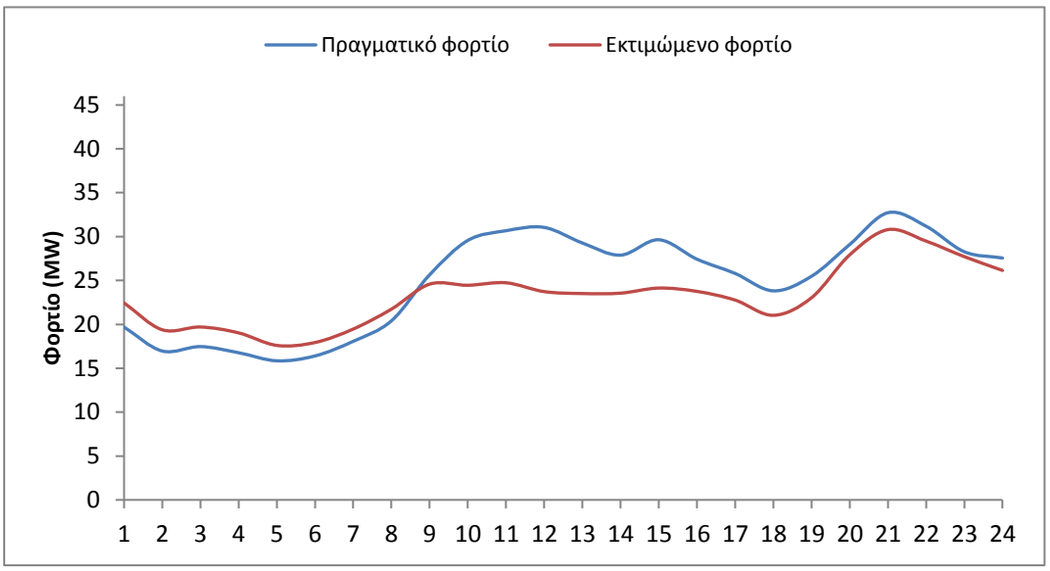

Σχήμα 1 – Εκτιμώμενο και Πραγματικό φορτίο ΗΣ Χίου

Παρατηρήσεις:

• Όλες οι μονάδες ήταν διαθέσιμες, εκτός από την G9 λόγω συντήρησης, με την συνολική αποδιδόμενη ισχύ του ΑΣΠ να ανέρχεται σε 65,43 MW.