





ΗΣ ΠΑΤΜΟΥ		Απολογισμός Λειτουργίας										Κυριακή, 1 Φεβρουαρίου 2026		
		Αποδιδόμενη Ισχύς (MW)			1,100	1,100	1,100	1,100	1,100	1,100	1,100	1,100		
Η Ε Ρ Ρ Α	Χρονική στιγμή	Πραγματικό Μέσο Ωριαίο Φορτίο (MW)	Θερμική Παραγωγή (MW)	Αιολική Παραγωγή (MW)	G1	G2	G3	G4	G6	G7	G8	Εντολή περιορισμού των Αιολικών Πάρκων (MW)	Μέγιστη δυνατότητα απορρόφησης Αιολικής Παραγωγής (MW)	
Κυριακή, 1 Φεβρουαρίου 2026	00:00	1,58	1,55	0,03					1	1		0,49	0,47	
	01:00	1,47	1,39	0,08					1	1		0,35	0,35	
	02:00	1,37	1,18	0,19					1	1		0,25	0,25	
	03:00	1,33	1,15	0,18					1	1		0,21	0,21	
	04:00	1,34	1,14	0,20					1	1		0,20	0,21	
	05:00	1,36	1,13	0,23					1	1		0,24	0,24	
	06:00	1,40	1,13	0,27					1	1		0,27	0,27	
	07:00	1,47	1,12	0,35					1	1		0,36	0,35	
	08:00	1,49	1,13	0,36					1	1		0,37	0,37	
	09:00	1,55	1,14	0,41					1	1		0,42	0,43	
	10:00	1,76	1,22	0,54		1					1	0,55	0,52	
	11:00	1,96	1,28	0,68		1					1	0,68	0,69	
	12:00	2,14	1,41	0,74		1					1	0,74	0,75	
	13:00	2,25	1,64	0,61		1				1	1	0,66	0,61	
	14:00	2,19	1,76	0,42		1				1	1	0,49	0,56	
	15:00	2,18	2,11	0,07		1				1	1	0,11	0,50	
	16:00	2,13	1,91	0,23		1				1	1	0,45	0,45	
	17:00	2,28	1,88	0,40		1				1	1	0,58	0,59	
	18:00	2,58	2,38	0,20		1				1	1	0,89	0,89	
	19:00	2,56	2,43	0,13		1				1	1	0,88	0,87	
20:00	2,48	2,42	0,06		1				1	1	0,80	0,80		
21:00	2,36	2,27	0,09		1				1	1	0,69	0,68		
22:00	2,16	1,94	0,22		1				1	1	0,49	0,48		
23:00	1,95	1,70	0,24		1				1	1	0,28	0,33		

Μη διαθεσιμότητα μονάδας λόγω συντήρησης
 Μη διαθεσιμότητα μονάδας λόγω βλάβης

ΗΣ ΠΑΤΜΟΥ				Απολογισμός Λειτουργίας								Δευτέρα, 2 Φεβρουαρίου 2026	
Αποδιδόμενη Ισχύς (MW)				1,100	1,100	1,100	1,100	1,100	1,100	1,100	1,100		
Η Ε Ρ Ρ Α	Χρονική στιγμή	Πραγματικό Μέσο Ωριαίο Φορτίο (MW)	Θερμική Παραγωγή (MW)	Αιολική Παραγωγή (MW)	G1	G2	G3	G4	G6	G7	G8	Εντολή περιορισμού των Αιολικών Πάρκων (MW)	Μέγιστη δυνατότητα απορρόφησης Αιολικής Παραγωγής (MW)
Δευτέρα, 2 Φεβρουαρίου 2026	00:00	1,72	1,39	0,33					1	1		0,53	0,58
	01:00	1,58	1,15	0,44					1	1		0,47	0,46
	02:00	1,49	1,14	0,35					1	1		0,37	0,37
	03:00	1,46	1,13	0,32					1	1		0,34	0,34
	04:00	1,46	1,13	0,33					1	1		0,34	0,34
	05:00	1,52	1,13	0,39					1	1		0,40	0,40
	06:00	1,59	1,14	0,45					1	1		0,46	0,47
	07:00	1,83	1,22	0,61					1	1		0,64	0,64
	08:00	1,89	1,24	0,65					1	1		0,66	0,66
	09:00	1,90	1,25	0,65					1	1		0,67	0,66
	10:00	1,92	1,25	0,67					1	1		0,67	0,67
	11:00	1,94	1,37	0,56			1		1			0,57	0,54
	12:00	2,00	1,31	0,69			1		1			0,70	0,70
	13:00	1,94	1,26	0,68			1		1			0,68	0,68
	14:00	1,94	1,27	0,67			1		1			0,68	0,68
	15:00	1,89	1,26	0,64			1		1			0,66	0,66
	16:00	1,90	1,51	0,39			1		1			0,66	0,67
	17:00	2,22	1,61	0,61			1		1			0,74	0,73
	18:00	2,49	2,06	0,43			1		1	1		0,78	0,80
	19:00	2,66	2,31	0,35			1		1	1		0,92	0,93
20:00	2,67	2,41	0,26			1		1	1		0,93	0,93	
21:00	2,53	2,37	0,17			1		1	1		0,87	0,85	
22:00	2,24	2,14	0,11			1		1	1		0,57	0,56	
23:00	1,99	1,88	0,11			1		1	1		0,33	0,31	

 Μη διαθεσιμότητα μονάδας λόγω συντήρησης
 Μη διαθεσιμότητα μονάδας λόγω βλάβης

ΗΣ ΠΑΤΜΟΥ		Απολογισμός Λειτουργίας										Τρίτη, 3 Φεβρουαρίου 2026		
		Αποδιδόμενη Ισχύς (MW)			1,100	1,100	1,100	1,100	1,100	1,100	1,100	1,100		
Η Ε Π Ε Ρ Α	Χρονική στιγμή	Πραγματικό Μέσο Ωριαίο Φορτίο (MW)	Θερμική Παραγωγή (MW)	Αιολική Παραγωγή (MW)	G1	G2	G3	G4	G6	G7	G8	Εντολή περιορισμού των Αιολικών Πάρκων (MW)	Μέγιστη δυνατότητα απορρόφησης Αιολικής Παραγωγής (MW)	
Τρίτη, 3 Φεβρουαρίου 2026	00:00	1,74	1,58	0,16						1	1	0,28	0,34	
	01:00	1,60	1,43	0,17						1	1	0,48	0,48	
	02:00	1,54	1,41	0,13						1	1	0,42	0,42	
	03:00	1,50	1,41	0,09						1	1	0,39	0,38	
	04:00	1,48	1,40	0,07						1	1	0,36	0,35	
	05:00	1,50	1,30	0,20						1	1	0,38	0,39	
	06:00	1,65	1,44	0,21						1	1	0,51	0,52	
	07:00	1,85	1,66	0,19						1	1	0,58	0,56	
	08:00	1,84	1,74	0,10	1					1		0,64	0,64	
	09:00	1,82	1,77	0,05	1					1		0,64	0,64	
	10:00	1,72	1,71	0,01	1					1		0,59	0,59	
	11:00	1,82	1,82	0,00	1					1		0,63	0,63	
	12:00	2,02	2,02	0,00	1	1				1		0,61	0,57	
	13:00	1,97	1,97	0,00	1	1				1		0,30	0,30	
	14:00	1,89	1,89	0,00	1	1				1		0,20	0,22	
	15:00	1,86	1,86	0,00	1	1				1		0,17	0,17	
	16:00	1,96	1,95	0,00	1	1				1		0,29	0,28	
	17:00	2,21	2,21	0,00	1	1				1		0,50	0,52	
	18:00	2,63	2,63	0,00	1	1				1		0,89	0,90	
	19:00	2,69	2,69	0,00	1	1				1		0,93	0,93	
20:00	2,74	2,74	0,00	1	1				1		0,96	0,96		
21:00	2,59	2,59	0,00	1	1				1		0,90	0,90		
22:00	2,36	2,36	0,00	1	1				1		0,69	0,68		
23:00	2,06	2,06	0,00	1	1				1		0,40	0,39		

 Μη διαθεσιμότητα μονάδας λόγω συντήρησης
 Μη διαθεσιμότητα μονάδας λόγω βλάβης

ΗΣ ΠΑΤΜΟΥ		Απολογισμός Λειτουργίας										Τετάρτη, 4 Φεβρουαρίου 2026		
		Αποδιδόμενη Ισχύς (MW)			1,100	1,100	1,100	1,100	1,100	1,100	1,100	1,100		
Η Ε Ρ Ρ Α	Χρονική στιγμή	Πραγματικό Μέσο Ωριαίο Φορτίο (MW)	Θερμική Παραγωγή (MW)	Αιολική Παραγωγή (MW)	G1	G2	G3	G4	G6	G7	G8	Εντολή περιορισμού των Αιολικών Πάρκων (MW)	Μέγιστη δυνατότητα απορρόφησης Αιολικής Παραγωγής (MW)	
Τετάρτη, 4 Φεβρουαρίου 2026	00:00	1,76	1,76	0,00		1			1			0,26	0,34	
	01:00	1,60	1,60	0,00		1			1			0,49	0,49	
	02:00	1,49	1,49	0,00		1			1			0,38	0,38	
	03:00	1,43	1,41	0,02		1			1			0,31	0,31	
	04:00	1,42	1,39	0,03		1			1			0,30	0,30	
	05:00	1,47	1,46	0,02		1			1			0,35	0,35	
	06:00	1,53	1,52	0,01		1			1			0,41	0,41	
	07:00	1,72	1,60	0,11		1			1			0,58	0,57	
	08:00	1,88	1,59	0,29		1			1			0,66	0,66	
	09:00	1,79	1,63	0,16		1			1			0,62	0,63	
	10:00	1,69	1,54	0,14		1			1			0,56	0,56	
	11:00	1,71	1,56	0,15		1			1			0,59	0,57	
	12:00	1,63	1,50	0,13		1			1			0,51	0,51	
	13:00	1,70	1,65	0,05		1			1			0,57	0,56	
	14:00	1,71	1,66	0,05		1			1			0,57	0,58	
	15:00	1,67	1,53	0,14		1			1			0,54	0,54	
	16:00	1,88	1,61	0,27		1			1			0,65	0,65	
	17:00	2,11	1,67	0,43		1	1		1			0,50	0,46	
	18:00	2,57	2,04	0,52		1	1		1			0,84	0,87	
	19:00	2,55	1,88	0,67		1	1		1			0,86	0,86	
20:00	2,57	1,71	0,86		1	1		1			0,87	0,88		
21:00	2,46	1,69	0,77		1	1		1			0,78	0,78		
22:00	2,19	1,62	0,57		1	1		1			0,57	0,61		
23:00	1,91	1,24	0,67			1		1			0,67	0,67		

Μη διαθεσιμότητα μονάδας λόγω συντήρησης
 Μη διαθεσιμότητα μονάδας λόγω βλάβης

ΗΣ ΠΑΤΜΟΥ		Απολογισμός Λειτουργίας										Πέμπτη, 5 Φεβρουαρίου 2026		
		Αποδιδόμενη Ισχύς (MW)			1,100	1,100	1,100	1,100	1,100	1,100	1,100	1,100		
Η Ε Π Ε Ρ Α	Χρονική στιγμή	Πραγματικό Μέσο Ωριαίο Φορτίο (MW)	Θερμική Παραγωγή (MW)	Αιολική Παραγωγή (MW)	G1	G2	G3	G4	G6	G7	G8	Εντολή περιορισμού των Αιολικών Πάρκων (MW)	Μέγιστη δυνατότητα απορρόφησης Αιολικής Παραγωγής (MW)	
Πέμπτη, 5 Φεβρουαρίου 2026	00:00	1,67	1,13	0,54			1		1			0,55	0,54	
	01:00	1,52	1,12	0,40			1		1			0,41	0,40	
	02:00	1,44	1,13	0,31			1		1			0,32	0,33	
	03:00	1,40	1,12	0,28			1		1			0,29	0,28	
	04:00	1,44	1,13	0,31			1		1			0,31	0,32	
	05:00	1,44	1,13	0,31			1		1			0,32	0,33	
	06:00	1,52	1,12	0,40			1		1			0,40	0,39	
	07:00	1,70	1,14	0,56			1		1			0,56	0,57	
	08:00	1,85	1,22	0,63			1		1			0,63	0,64	
	09:00	1,91	1,26	0,66			1		1			0,67	0,67	
	10:00	2,09	1,42	0,68			1		1			0,70	0,69	
	11:00	2,18	1,73	0,45		1	1		1			0,50	0,49	
	12:00	2,10	1,71	0,40		1	1		1			0,43	0,37	
	13:00	2,21	1,92	0,29			1		1	1		0,41	0,58	
	14:00	2,33	1,68	0,65			1		1	1		0,70	0,67	
	15:00	2,33	1,53	0,80			1		1	1		0,81	0,65	
	16:00	2,33	1,87	0,46			1		1	1		0,47	0,63	
	17:00	2,47	2,29	0,18			1		1	1		0,20	0,78	
	18:00	2,77	2,59	0,18			1		1	1		0,20	0,97	
	19:00	2,77	2,58	0,18			1		1	1		0,20	0,97	
20:00	2,74	2,56	0,18			1		1	1		0,20	0,96		
21:00	2,62	2,46	0,16			1		1	1		0,20	0,91		
22:00	2,35	2,01	0,34			1		1	1		0,35	0,68		
23:00	2,09	1,68	0,41			1		1	1		0,43	0,42		

Από τις 12:35 έως τις 13:15 πραγματοποιήθηκαν εργασίες στο δίκτυο. Από τις μεσημεριανές ώρες επικρατούσε στο ΗΣ κακοκαιρία.

Μη διαθεσιμότητα μονάδας λόγω συντήρησης
Μη διαθεσιμότητα μονάδας λόγω βλάβης

ΗΣ ΠΑΤΜΟΥ		Απολογισμός Λειτουργίας										Παρασκευή, 6 Φεβρουαρίου 2026		
		Αποδιδόμενη Ισχύς (MW)			1,100	1,100	1,100	1,100	1,100	1,100	1,100	1,100		
Η Ε Ρ Ρ	Χρονική στιγμή	Πραγματικό Μέσο Ωριαίο Φορτίο (MW)	Θερμική Παραγωγή (MW)	Αιολική Παραγωγή (MW)	G1	G2	G3	G4	G6	G7	G8	Εντολή περιορισμού των Αιολικών Πάρκων (MW)	Μέγιστη δυνατότητα απορρόφησης Αιολικής Παραγωγής (MW)	
Παρασκευή, 6 Φεβρουαρίου 2026	00:00	1,90	1,68	0,22			1		1	1		0,23	0,23	
	01:00	1,78	1,68	0,09			1		1	1		0,10	0,17	
	02:00	1,69	1,43	0,25					1	1		0,51	0,57	
	03:00	1,63	1,45	0,18					1	1		0,51	0,51	
	04:00	1,64	1,50	0,14					1	1		0,52	0,52	
	05:00	1,64	1,59	0,05					1	1		0,53	0,52	
	06:00	1,64	1,58	0,05					1	1		0,51	0,51	
	07:00	1,74	1,66	0,08	1				1			0,56	0,54	
	08:00	1,74	1,70	0,04	1				1			0,59	0,59	
	09:00	1,70	1,65	0,05	1				1			0,58	0,58	
	10:00	1,72	1,63	0,09	1				1			0,59	0,59	
	11:00	1,75	1,62	0,13	1				1			0,59	0,60	
	12:00	1,76	1,63	0,13	1				1			0,61	0,61	
	13:00	1,80	1,58	0,22	1				1			0,62	0,62	
	14:00	1,96	1,74	0,22	1				1			0,69	0,69	
	15:00	2,10	1,74	0,36	1				1			0,62	0,60	
	16:00	2,14	1,93	0,21	1				1	1		0,46	0,46	
	17:00	2,27	1,82	0,45	1				1	1		0,56	0,58	
	18:00	2,61	2,13	0,48	1				1	1		0,90	0,90	
	19:00	2,57	1,96	0,61	1				1	1		0,86	0,87	
20:00	2,57	1,79	0,78	1				1	1		0,89	0,89		
21:00	2,49	1,87	0,62	1				1	1		0,81	0,81		
22:00	2,22	1,85	0,37	1				1	1		0,56	0,55		
23:00	2,03	1,63	0,40	1				1	1		0,40	0,44		

Μη διαθεσιμότητα μονάδας λόγω συντήρησης
 Μη διαθεσιμότητα μονάδας λόγω βλάβης

ΗΣ ΠΑΤΜΟΥ		Απολογισμός Λειτουργίας										Σάββατο, 7 Φεβρουαρίου 2026		
		Αποδιδόμενη Ισχύς (MW)			1,100	1,100	1,100	1,100	1,100	1,100	1,100	1,100		
Η Ε Ρ Ρ Α	Χρονική στιγμή	Πραγματικό Μέσο Ωριαίο Φορτίο (MW)	Θερμική Παραγωγή (MW)	Αιολική Παραγωγή (MW)	G1	G2	G3	G4	G6	G7	G8	Εντολή περιορισμού των Αιολικών Πάρκων (MW)	Μέγιστη δυνατότητα απορρόφησης Αιολικής Παραγωγής (MW)	
Σάββατο, 7 Φεβρουαρίου 2026	00:00	1,81	1,18	0,63						1	1	0,64	0,63	
	01:00	1,66	1,15	0,50						1	1	0,53	0,54	
	02:00	1,60	1,14	0,46						1	1	0,49	0,48	
	03:00	1,56	1,13	0,43						1	1	0,44	0,44	
	04:00	1,53	1,11	0,42						1	1	0,42	0,41	
	05:00	1,56	1,13	0,43						1	1	0,44	0,44	
	06:00	1,58	1,11	0,47						1	1	0,48	0,46	
	07:00	1,64	1,17	0,47						1	1	0,52	0,51	
	08:00	1,77	1,17	0,60						1	1	0,61	0,61	
	09:00	1,80	1,18	0,62						1	1	0,63	0,63	
	10:00	1,81	1,26	0,56						1	1	0,64	0,63	
	11:00	1,79	1,25	0,54						1	1	0,63	0,63	
	12:00	1,82	1,19	0,62						1	1	0,63	0,63	
	13:00	1,75	1,17	0,58						1	1	0,61	0,61	
	14:00	1,72	1,20	0,52						1	1	0,60	0,59	
	15:00	1,74	1,48	0,27						1	1	0,60	0,60	
	16:00	1,81	1,51	0,30						1	1	0,63	0,63	
	17:00	1,89	1,60	0,29						1	1	0,66	0,66	
	18:00	2,28	2,07	0,21		1				1	1	0,64	0,64	
19:00	2,30	2,11	0,18		1				1	1	0,62	0,62		
20:00	2,24	2,16	0,08		1				1	1	0,57	0,57		
21:00	2,24	2,19	0,05		1				1	1	0,57	0,56		
22:00	1,98	1,97	0,01		1				1	1	0,32	0,30		
23:00	1,86	1,85	0,01		1				1	1	0,30	0,45		

Μη διαθεσιμότητα μονάδας λόγω συντήρησης
 Μη διαθεσιμότητα μονάδας λόγω βλάβης

ΗΣ ΠΑΤΜΟΥ		Απολογισμός Λειτουργίας										Κυριακή, 8 Φεβρουαρίου 2026		
		Αποδιδόμενη Ισχύς (MW)			1,100	1,100	1,100	1,100	1,100	1,100	1,100	1,100		
Η Π Ε Ρ Α	Χρονική στιγμή	Πραγματικό Μέσο Ωριαίο Φορτίο (MW)	Θερμική Παραγωγή (MW)	Αιολική Παραγωγή (MW)	G1	G2	G3	G4	G6	G7	G8	Εντολή περιορισμού των Αιολικών Πάρκων (MW)	Μέγιστη δυνατότητα απορρόφησης Αιολικής Παραγωγής (MW)	
Κυριακή, 8 Φεβρουαρίου 2026	00:00	1,72	1,71	0,01					1	1		0,59	0,59	
	01:00	1,50	1,49	0,01					1	1		0,41	0,37	
	02:00	1,43	1,37	0,05					1	1		0,31	0,31	
	03:00	1,37	1,20	0,17					1	1		0,25	0,25	
	04:00	1,32	1,15	0,18					1	1		0,20	0,21	
	05:00	1,23	1,11	0,12					1	1		0,13	0,12	
	06:00	1,26	1,14	0,12					1	1		0,14	0,14	
	07:00	1,36	1,16	0,20			1		1			0,23	0,21	
	08:00	1,46	1,31	0,15			1		1			0,33	0,33	
	09:00	1,55	1,47	0,09			1		1			0,43	0,44	
	10:00	1,61	1,22	0,38			1		1			0,48	0,48	
	11:00	1,61	1,17	0,44			1		1			0,49	0,49	
	12:00	1,52	1,19	0,33			1		1			0,39	0,40	
	13:00	1,44	1,12	0,32			1		1			0,32	0,32	
	14:00	1,35	1,14	0,22			1		1			0,23	0,22	
	15:00	1,34	1,12	0,22			1		1			0,22	0,22	
	16:00	1,47	1,15	0,32			1		1			0,34	0,35	
	17:00	1,60	1,45	0,15			1		1			0,48	0,48	
	18:00	1,91	1,82	0,09			1		1			0,57	0,51	
19:00	2,00	1,99	0,01			1		1	1		0,32	0,32		
20:00	1,97	1,97	0,00			1		1	1		0,29	0,29		
21:00	1,93	1,93	0,00			1		1	1		0,25	0,25		
22:00	1,79	1,77	0,03			1			1		0,37	0,47		
23:00	1,51	1,47	0,04			1			1		0,41	0,40		

Μη διαθεσιμότητα μονάδας λόγω συντήρησης
 Μη διαθεσιμότητα μονάδας λόγω βλάβης

ΗΣ ΠΑΤΜΟΥ		Απολογισμός Λειτουργίας										Δευτέρα, 9 Φεβρουαρίου 2026		
		Αποδιδόμενη Ισχύς (MW)			1,100	1,100	1,100	1,100	1,100	1,100	1,100	1,100		
Η Ε Ρ Ρ Α	Χρονική στιγμή	Πραγματικό Μέσο Ωριαίο Φορτίο (MW)	Θερμική Παραγωγή (MW)	Αιολική Παραγωγή (MW)	G1	G2	G3	G4	G6	G7	G8	Εντολή περιορισμού των Αιολικών Πάρκων (MW)	Μέγιστη δυνατότητα απορρόφησης Αιολικής Παραγωγής (MW)	
Δευτέρα, 9 Φεβρουαρίου 2026	00:00	1,33	1,27	0,06			1			1		0,22	0,21	
	01:00	1,27	1,24	0,03			1			1		0,15	0,14	
	02:00	1,23	1,22	0,01			1			1		0,11	0,11	
	03:00	1,16	1,16	0,01			1			1		0,04	0,05	
	04:00	1,15	1,15	0,00			1			1		0,04	0,04	
	05:00	1,20	1,19	0,01			1			1		0,07	0,08	
	06:00	1,26	1,26	0,00			1			1		0,14	0,14	
	07:00	1,47	1,47	0,00			1			1		0,35	0,34	
	08:00	1,51	1,51	0,00			1			1		0,37	0,34	
	09:00	1,70	1,64	0,05			1			1		0,55	0,55	
	10:00	1,86	1,83	0,03			1			1		0,64	0,64	
	11:00	2,03	2,01	0,02			1			1	1	0,42	0,36	
	12:00	1,95	1,90	0,05			1			1	1	0,28	0,28	
	13:00	2,00	1,90	0,11			1			1	1	0,31	0,32	
	14:00	1,97	1,87	0,10			1			1	1	0,30	0,29	
	15:00	1,82	1,70	0,12						1	1	0,47	0,59	
	16:00	1,88	1,70	0,18						1	1	0,66	0,66	
	17:00	2,03	1,90	0,13						1	1	0,64	0,62	
	18:00	2,44	2,31	0,12			1			1	1	0,70	0,75	
	19:00	2,47	2,31	0,17			1			1	1	0,79	0,79	
20:00	2,52	2,40	0,12			1			1	1	0,84	0,83		
21:00	2,38	2,28	0,09			1			1	1	0,72	0,70		
22:00	2,10	2,01	0,09			1			1	1	0,44	0,43		
23:00	1,83	1,68	0,16						1	1	0,40	0,49		

Μη διαθεσιμότητα μονάδας λόγω συντήρησης
 Μη διαθεσιμότητα μονάδας λόγω βλάβης

ΗΣ ΠΑΤΜΟΥ		Απολογισμός Λειτουργίας										Τρίτη, 10 Φεβρουαρίου 2026		
		Αποδιδόμενη Ισχύς (MW)			1,100	1,100	1,100	1,100	1,100	1,100	1,100	1,100		
Η Ε Ρ Ε Ρ Α	Χρονική στιγμή	Πραγματικό Μέσο Ωριαίο Φορτίο (MW)	Θερμική Παραγωγή (MW)	Αιολική Παραγωγή (MW)	G1	G2	G3	G4	G6	G7	G8	Εντολή περιορισμού των Αιολικών Πάρκων (MW)	Μέγιστη δυνατότητα απορρόφησης Αιολικής Παραγωγής (MW)	
Τρίτη, 10 Φεβρουαρίου 2026	00:00	1,56	1,46	0,11					1	1		0,46	0,45	
	01:00	1,42	1,14	0,28					1	1		0,30	0,30	
	02:00	1,29	1,21	0,08					1	1		0,19	0,17	
	03:00	1,22	1,15	0,07					1	1		0,10	0,10	
	04:00	1,21	1,13	0,08					1	1		0,08	0,09	
	05:00	1,23	1,14	0,09					1	1		0,10	0,11	
	06:00	1,35	1,16	0,19					1	1		0,21	0,23	
	07:00	1,53	1,20	0,33					1	1		0,40	0,40	
	08:00	1,56	1,13	0,43					1	1		0,43	0,44	
	09:00	1,47	1,12	0,35					1	1		0,35	0,35	
	10:00	1,48	1,19	0,29					1	1		0,35	0,36	
	11:00	1,61	1,19	0,42					1	1		0,47	0,48	
	12:00	1,75	1,21	0,53					1	1		0,60	0,60	
	13:00	1,85	1,26	0,59					1	1		0,65	0,65	
	14:00	1,80	1,18	0,63					1	1		0,63	0,63	
	15:00	1,85	1,22	0,63					1	1		0,64	0,64	
	16:00	1,94	1,51	0,43					1	1		0,68	0,68	
	17:00	2,10	1,42	0,68					1	1		0,73	0,73	
	18:00	2,40	1,78	0,62	1				1	1		0,75	0,74	
19:00	2,59	2,07	0,52	1				1	1		0,88	0,89		
20:00	2,46	1,77	0,69	1				1	1		0,80	0,79		
21:00	2,29	1,68	0,62	1				1	1		0,63	0,61		
22:00	2,05	1,67	0,38	1				1	1		0,39	0,37		
23:00	1,79	1,34	0,45					1	1		0,46	0,51		

Μη διαθεσιμότητα μονάδας λόγω συντήρησης
 Μη διαθεσιμότητα μονάδας λόγω βλάβης

ΗΣ ΠΑΤΜΟΥ		Απολογισμός Λειτουργίας										Τετάρτη, 11 Φεβρουαρίου 2026		
		Αποδιδόμενη Ισχύς (MW)			1,100	1,100	1,100	1,100	1,100	1,100	1,100	1,100		
Η Ρ Ε Π Ε Ρ	Χρονική στιγμή	Πραγματικό Μέσο Ωριαίο Φορτίο (MW)	Θερμική Παραγωγή (MW)	Αιολική Παραγωγή (MW)	G1	G2	G3	G4	G6	G7	G8	Εντολή περιορισμού των Αιολικών Πάρκων (MW)	Μέγιστη δυνατότητα απορρόφησης Αιολικής Παραγωγής (MW)	
Τετάρτη, 11 Φεβρουαρίου 2026	00:00	1,51	1,18	0,33						1	1	0,39	0,39	
	01:00	1,35	1,22	0,13						1	1	0,23	0,24	
	02:00	1,30	1,28	0,02						1	1	0,19	0,18	
	03:00	1,26	1,24	0,01						1	1	0,14	0,14	
	04:00	1,25	1,23	0,02						1	1	0,13	0,14	
	05:00	1,27	1,26	0,01						1	1	0,14	0,15	
	06:00	1,38	1,37	0,01						1	1	0,24	0,26	
	07:00	1,62	1,61	0,00						1	1	0,48	0,49	
	08:00	1,68	1,68	0,00						1	1	0,55	0,56	
	09:00	1,70	1,70	0,00						1	1	0,56	0,56	
	10:00	1,87	1,87	0,00						1	1	0,65	0,58	
	11:00	2,00	1,99	0,01	1					1	1	0,33	0,33	
	12:00	2,00	1,98	0,03	1					1	1	0,32	0,32	
	13:00	1,92	1,90	0,02	1					1	1	0,24	0,24	
	14:00	2,06	2,02	0,05	1					1	1	0,38	0,38	
	15:00	2,04	2,00	0,04	1					1	1	0,35	0,36	
	16:00	2,03	1,93	0,10	1					1	1	0,35	0,35	
	17:00	2,30	2,21	0,09	1					1	1	0,59	0,62	
	18:00	2,70	2,55	0,15	1					1	1	0,93	0,94	
19:00	2,71	2,53	0,18	1					1	1	0,95	0,95		
20:00	2,81	2,48	0,33	1					1	1	0,98	0,99		
21:00	2,65	2,07	0,58	1					1	1	0,93	0,92		
22:00	2,37	1,73	0,65	1					1	1	0,70	0,70		
23:00	2,07	1,67	0,40	1					1	1	0,41	0,39		



Μη διαθεσιμότητα μονάδας λόγω συντήρησης
 Μη διαθεσιμότητα μονάδας λόγω βλάβης

ΗΣ ΠΑΤΜΟΥ				Απολογισμός Λειτουργίας								Πέμπτη, 12 Φεβρουαρίου 2026	
Αποδιδόμενη Ισχύς (MW)				1,100	1,100	1,100	1,100	1,100	1,100	1,100	1,100		
Η Ε Ρ Ε Ρ Α	Χρονική στιγμή	Πραγματικό Μέσο Ωριαίο Φορτίο (MW)	Θερμική Παραγωγή (MW)	Αιολική Παραγωγή (MW)	G1	G2	G3	G4	G6	G7	G8	Εντολή περιορισμού των Αιολικών Πάρκων (MW)	Μέγιστη δυνατότητα απορρόφησης Αιολικής Παραγωγής (MW)
Πέμπτη, 12 Φεβρουαρίου 2026	00:00	1,86	1,34	0,51						1	1	0,51	0,57
	01:00	1,72	1,13	0,59						1	1	0,59	0,59
	02:00	1,66	1,13	0,53						1	1	0,54	0,54
	03:00	1,64	1,12	0,52						1	1	0,53	0,52
	04:00	1,62	1,12	0,50						1	1	0,51	0,51
	05:00	1,64	1,23	0,41						1	1	0,41	0,52
	06:00	1,71	1,28	0,43						1	1	0,44	0,58
	07:00	1,89	1,28	0,60						1	1	0,61	0,66
	08:00	1,89	1,25	0,64						1	1	0,64	0,66
	09:00	1,89	1,22	0,67						1	1	0,70	0,66
	10:00	1,91	1,24	0,67						1	1	0,70	0,67
	11:00	1,94	1,24	0,69						1	1	0,70	0,68
	12:00	1,95	1,25	0,70						1	1	0,70	0,68
	13:00	1,98	1,31	0,67						1	1	0,70	0,69
	14:00	1,85	1,16	0,69						1	1	0,70	0,65
	15:00	1,98	1,28	0,70						1	1	0,70	0,69
	16:00	2,07	1,35	0,72						1	1	0,72	0,72
	17:00	2,22	1,48	0,74						1	1	0,75	0,74
	18:00	2,50	1,87	0,63		1				1	1	0,81	0,81
19:00	2,40	1,99	0,41		1				1	1	0,42	0,72	
20:00	2,46	2,06	0,40		1				1	1	0,40	0,78	
21:00	2,42	2,02	0,40		1				1	1	0,40	0,74	
22:00	2,18	1,78	0,40		1				1	1	0,40	0,50	
23:00	1,92	1,47	0,45						1	1	0,45	0,51	

Τις νυχτερινές ώρες επικρατούσε κακοκαιρία.

	Μη διαθεσιμότητα μονάδας λόγω συντήρησης
	Μη διαθεσιμότητα μονάδας λόγω βλάβης

ΗΣ ΠΑΤΜΟΥ		Απολογισμός Λειτουργίας										Παρασκευή, 13 Φεβρουαρίου 2026		
		Αποδιδόμενη Ισχύς (MW)			1,100	1,100	1,100	1,100	1,100	1,100	1,100	1,100		
Η Ε Ρ Ε Ρ Α	Χρονική στιγμή	Πραγματικό Μέσο Ωριαίο Φορτίο (MW)	Θερμική Παραγωγή (MW)	Αιολική Παραγωγή (MW)	G1	G2	G3	G4	G6	G7	G8	Εντολή περιορισμού των Αιολικών Πάρκων (MW)	Μέγιστη δυνατότητα απορρόφησης Αιολικής Παραγωγής (MW)	
Παρασκευή, 13 Φεβρουαρίου 2026	00:00	1,73	1,24	0,50					1	1		0,50	0,60	
	01:00	1,62	1,13	0,49					1	1		0,50	0,50	
	02:00	1,53	1,10	0,43					1	1		0,44	0,42	
	03:00	1,49	1,11	0,37					1	1		0,38	0,37	
	04:00	1,49	1,12	0,37					1	1		0,37	0,36	
	05:00	1,53	1,12	0,40					1	1		0,40	0,41	
	06:00	1,58	1,13	0,46					1	1		0,46	0,46	
	07:00	1,76	1,22	0,54					1	1		0,55	0,53	
	08:00	1,85	1,24	0,61			1		1			0,64	0,65	
	09:00	1,84	1,21	0,63			1		1			0,64	0,64	
	10:00	1,87	1,22	0,65			1		1			0,66	0,65	
	11:00	1,88	1,24	0,63			1		1			0,66	0,65	
	12:00	1,92	1,26	0,65			1		1			0,67	0,67	
	13:00	1,90	1,27	0,63			1		1			0,66	0,66	
	14:00	1,91	1,25	0,66			1		1			0,67	0,67	
	15:00	1,88	1,22	0,65			1		1			0,66	0,66	
	16:00	1,91	1,31	0,60			1		1			0,67	0,67	
	17:00	2,07	1,56	0,51			1		1			0,60	0,57	
	18:00	2,49	1,70	0,79			1		1	1		0,79	0,81	
19:00	2,47	1,84	0,63			1		1	1		0,70	0,78		
20:00	2,56	1,82	0,74			1		1	1		0,86	0,88		
21:00	2,46	1,88	0,58			1		1	1		0,78	0,78		
22:00	2,18	1,67	0,51			1		1	1		0,53	0,51		
23:00	1,89	1,60	0,30			1		1	1		0,30	0,37		

 Μη διαθεσιμότητα μονάδας λόγω συντήρησης
 Μη διαθεσιμότητα μονάδας λόγω βλάβης

ΗΣ ΠΑΤΜΟΥ		Απολογισμός Λειτουργίας										Σάββατο, 14 Φεβρουαρίου 2026		
		Αποδιδόμενη Ισχύς (MW)			1,100	1,100	1,100	1,100	1,100	1,100	1,100	1,100		
Η Ρ Ε Π Ε Ρ	Χρονική στιγμή	Πραγματικό Μέσο Ωριαίο Φορτίο (MW)	Θερμική Παραγωγή (MW)	Αιολική Παραγωγή (MW)	G1	G2	G3	G4	G6	G7	G8	Εντολή περιορισμού των Αιολικών Πάρκων (MW)	Μέγιστη δυνατότητα απορρόφησης Αιολικής Παραγωγής (MW)	
Σάββατο, 14 Φεβρουαρίου 2026	00:00	1,65	1,14	0,52					1	1		0,53	0,53	
	01:00	1,45	1,12	0,33					1	1		0,35	0,34	
	02:00	1,32	1,11	0,21					1	1		0,22	0,21	
	03:00	1,28	1,18	0,10					1	1		0,16	0,16	
	04:00	1,27	1,23	0,03					1	1		0,15	0,15	
	05:00	1,31	1,21	0,10					1	1		0,19	0,19	
	06:00	1,39	1,20	0,19					1	1		0,25	0,27	
	07:00	1,47	1,35	0,12					1	1		0,34	0,34	
	08:00	1,56	1,41	0,15					1	1		0,44	0,44	
	09:00	1,48	1,42	0,05					1	1		0,37	0,36	
	10:00	1,49	1,42	0,07					1	1		0,35	0,37	
	11:00	1,49	1,35	0,14					1	1		0,39	0,38	
	12:00	1,48	1,33	0,15					1	1		0,36	0,36	
	13:00	1,43	1,30	0,13					1	1		0,32	0,32	
	14:00	1,42	1,35	0,07					1	1		0,30	0,30	
	15:00	1,42	1,33	0,10					1	1		0,31	0,30	
	16:00	1,49	1,35	0,13					1	1		0,37	0,37	
	17:00	1,72	1,57	0,15					1	1		0,56	0,57	
	18:00	2,08	1,87	0,21					1	1		0,66	0,63	
	19:00	2,14	1,85	0,29	1				1	1		0,45	0,45	
20:00	2,12	1,73	0,40	1				1	1		0,43	0,44		
21:00	2,01	1,69	0,32	1				1	1		0,33	0,33		
22:00	1,82	1,39	0,43	1				1			0,43	0,52		
23:00	1,63	1,13	0,50	1				1			0,51	0,51		

Μη διαθεσιμότητα μονάδας λόγω συντήρησης
 Μη διαθεσιμότητα μονάδας λόγω βλάβης

ΗΣ ΠΑΤΜΟΥ			Απολογισμός Λειτουργίας									Κυριακή, 15 Φεβρουαρίου 2026	
Αποδιδόμενη Ισχύς (MW)			1,100	1,100	1,100	1,100	1,100	1,100	1,100	1,100	1,100		
Η Ε Ρ Ε Ρ Α	Χρονική στιγμή	Πραγματικό Μέσο Ωριαίο Φορτίο (MW)	Θερμική Παραγωγή (MW)	Αιολική Παραγωγή (MW)	G1	G2	G3	G4	G6	G7	G8	Εντολή περιορισμού των Αιολικών Πάρκων (MW)	Μέγιστη δυνατότητα απορρόφησης Αιολικής Παραγωγής (MW)
Κυριακή, 15 Φεβρουαρίου 2026	00:00	1,45	1,12	0,33	1				1			0,34	0,34
	01:00	1,36	1,13	0,23	1				1			0,24	0,23
	02:00	1,28	1,11	0,17	1				1			0,19	0,16
	03:00	1,24	1,13	0,11	1				1			0,13	0,12
	04:00	1,22	1,14	0,08	1				1			0,10	0,10
	05:00	1,26	1,14	0,12	1				1			0,14	0,14
	06:00	1,26	1,25	0,01	1				1			0,02	0,14
	07:00	1,30	1,30	0,00	1				1			0,00	0,18
	08:00	1,41	1,40	0,01	1				1			0,00	0,29
	09:00	1,40	1,39	0,01	1				1			0,00	0,29
	10:00	1,52	1,51	0,01	1				1			0,00	0,40
	11:00	1,54	1,53	0,01	1				1			0,00	0,41
	12:00	1,57	1,56	0,01	1				1			0,00	0,44
	13:00	1,42	1,40	0,02	1				1			0,02	0,33
	14:00	1,46	1,46	0,00	1				1			0,00	0,00
	15:00	1,47	1,47	0,00	1				1			0,00	0,00
	16:00	1,58	1,57	0,01	1				1			0,00	0,00
	17:00	1,67	1,66	0,01	1				1			0,00	0,00
	18:00	2,01	2,00	0,01	1				1	1		0,00	0,00
	19:00	2,03	2,02	0,01	1				1	1		0,00	0,00
20:00	1,97	1,96	0,01	1				1	1		0,00	0,00	
21:00	1,91	1,90	0,01	1				1	1		0,00	0,00	
22:00	1,73	1,72	0,01	1				1	1		0,00	0,00	
23:00	1,53	1,52	0,01	1				1	1		0,00	0,00	

Καθόλη τη διάρκεια της ημέρας επικρατούσε κακοκαιρία και αστάθεια ανέμου.

	Μη διαθεσιμότητα μονάδας λόγω συντήρησης
	Μη διαθεσιμότητα μονάδας λόγω βλάβης

ΗΣ ΠΑΤΜΟΥ		Απολογισμός Λειτουργίας										Δευτέρα, 16 Φεβρουαρίου 2026		
		Αποδιδόμενη Ισχύς (MW)			1,100	1,100	1,100	1,100	1,100	1,100	1,100	1,100		
Η Ε Ρ Ε Ρ Α	Χρονική στιγμή	Πραγματικό Μέσο Ωριαίο Φορτίο (MW)	Θερμική Παραγωγή (MW)	Αιολική Παραγωγή (MW)	G1	G2	G3	G4	G6	G7	G8	Εντολή περιορισμού των Αιολικών Πάρκων (MW)	Μέγιστη δυνατότητα απορρόφησης Αιολικής Παραγωγής (MW)	
Δευτέρα, 16 Φεβρουαρίου 2026	00:00	1,37	1,36	0,01						1	1	0,00	0,00	
	01:00	1,30	1,30	0,01						1	1	0,00	0,00	
	02:00	1,22	1,21	0,01						1	1	0,00	0,00	
	03:00	1,16	1,15	0,01						1	1	0,00	0,00	
	04:00	1,17	1,16	0,01						1	1	0,00	0,00	
	05:00	1,20	1,19	0,01						1	1	0,00	0,00	
	06:00	1,25	1,24	0,01						1	1	0,00	0,00	
	07:00	1,40	1,40	0,01						1	1	0,00	0,00	
	08:00	1,43	1,42	0,01						1	1	0,00	0,00	
	09:00	1,42	1,41	0,01						1	1	0,00	0,00	
	10:00	1,40	1,33	0,07						1	1	0,08	0,00	
	11:00	1,41	1,32	0,09						1	1	0,10	0,00	
	12:00	1,51	1,27	0,24						1	1	0,26	0,32	
	13:00	1,64	1,19	0,45						1	1	0,53	0,51	
	14:00	1,66	1,31	0,35						1	1	0,52	0,53	
	15:00	1,64	1,19	0,45						1	1	0,53	0,53	
	16:00	1,75	1,18	0,58						1	1	0,59	0,59	
	17:00	1,97	1,38	0,59						1	1	0,69	0,69	
	18:00	2,28	1,76	0,52		1				1	1	0,70	0,67	
19:00	2,32	1,83	0,49		1				1	1	0,58	0,65		
20:00	2,33	1,90	0,43		1				1	1	0,45	0,66		
21:00	2,21	1,77	0,44		1				1	1	0,45	0,53		
22:00	2,02	1,68	0,34		1				1	1	0,35	0,34		
23:00	1,80	1,49	0,31						1	1	0,43	0,54		

Καθόλη τη διάρκεια της ημέρας επικρατούσε κακοκαιρία και αστάθεια ανέμου.

	Μη διαθεσιμότητα μονάδας λόγω συντήρησης
	Μη διαθεσιμότητα μονάδας λόγω βλάβης

ΗΣ ΠΑΤΜΟΥ			Απολογισμός Λειτουργίας									Τρίτη, 17 Φεβρουαρίου 2026	
Αποδιδόμενη Ισχύς (MW)			1,100	1,100	1,100	1,100	1,100	1,100	1,100	1,100	1,100		
Η Ε Ρ Ε Ρ Α	Χρονική στιγμή	Πραγματικό Μέσο Ωριαίο Φορτίο (MW)	Θερμική Παραγωγή (MW)	Αιολική Παραγωγή (MW)	G1	G2	G3	G4	G6	G7	G8	Εντολή περιορισμού των Αιολικών Πάρκων (MW)	Μέγιστη δυνατότητα απορρόφησης Αιολικής Παραγωγής (MW)
Τρίτη, 17 Φεβρουαρίου 2026	00:00	1,66	1,20	0,45					1	1		0,54	0,54
	01:00	1,55	1,16	0,40					1	1		0,44	0,44
	02:00	1,50	1,13	0,37					1	1		0,38	0,38
	03:00	1,45	1,14	0,31					1	1		0,33	0,33
	04:00	1,45	1,12	0,33					1	1		0,33	0,33
	05:00	1,47	1,11	0,36					1	1		0,36	0,36
	06:00	1,55	1,12	0,42					1	1		0,44	0,43
	07:00	1,68	1,17	0,51					1	1		0,53	0,54
	08:00	1,79	1,31	0,48					1	1		0,50	0,42
	09:00	1,84	1,69	0,16				1	1	1		0,17	0,17
	10:00	1,89	1,70	0,19				1	1	1		0,20	0,22
	11:00	1,91	1,69	0,23				1	1	1		0,24	0,24
	12:00	2,05	1,69	0,36				1	1	1		0,36	0,37
	13:00	2,19	1,48	0,71					1	1	1	0,73	0,75
	14:00	2,27	1,57	0,69			1		1	1	1	0,72	0,61
	15:00	2,25	2,07	0,18			1		1	1	1	0,19	0,53
	16:00	2,38	2,25	0,13			1		1	1	1	0,13	0,70
	17:00	2,58	2,14	0,43			1		1	1	1	0,46	0,89
	18:00	2,68	2,28	0,40			1		1	1	1	0,40	0,94
	19:00	2,70	2,30	0,40			1		1	1	1	0,40	0,94
20:00	2,72	2,32	0,40			1		1	1	1	0,40	0,95	
21:00	2,53	2,13	0,40			1		1	1	1	0,40	0,84	
22:00	2,24	1,85	0,40			1		1	1	1	0,40	0,57	
23:00	1,95	1,55	0,40			1			1	1	0,40	0,62	

Δοκιμαστική λειτουργία της μονάδας G4. Το ΑΠ παρουσίαζε προβλήματα επικοινωνίας στο διάστημα 14:00 - 16:30. Τις απογευματινές και βραδινές ώρες επικρατούσε αστάθεια ανέμου.

Μη διαθεσιμότητα μονάδας λόγω συντήρησης
Μη διαθεσιμότητα μονάδας λόγω βλάβης

ΗΣ ΠΑΤΜΟΥ			Απολογισμός Λειτουργίας									Τετάρτη, 18 Φεβρουαρίου 2026	
Αποδιδόμενη Ισχύς (MW)			1,100	1,100	1,100	1,100	1,100	1,100	1,100	1,100	1,100		
Η Ε Ρ Ε Ρ Α	Χρονική στιγμή	Πραγματικό Μέσο Ωριαίο Φορτίο (MW)	Θερμική Παραγωγή (MW)	Αιολική Παραγωγή (MW)	G1	G2	G3	G4	G6	G7	G8	Εντολή περιορισμού των Αιολικών Πάρκων (MW)	Μέγιστη δυνατότητα απορρόφησης Αιολικής Παραγωγής (MW)
Τετάρτη, 18 Φεβρουαρίου 2026	00:00	1,72	1,33	0,40			1			1		0,40	0,58
	01:00	1,40	1,25	0,16			1			1		0,17	0,32
	02:00	1,32	1,14	0,18			1			1		0,20	0,20
	03:00	1,29	1,20	0,09			1			1		0,10	0,17
	04:00	1,28	1,19	0,09			1			1		0,10	0,16
	05:00	1,33	1,24	0,09			1			1		0,10	0,21
	06:00	1,39	1,28	0,11			1			1		0,13	0,27
	07:00	1,66	1,14	0,52			1			1		0,52	0,52
	08:00	1,81	1,23	0,58						1	1	0,60	0,56
	09:00	1,82	1,72	0,09						1	1	0,09	0,64
	10:00	1,94	1,32	0,62						1	1	0,65	0,68
	11:00	1,87	1,24	0,64						1	1	0,65	0,66
	12:00	1,91	1,41	0,51						1	1	0,52	0,45
	13:00	1,88	1,70	0,18					1	1	1	0,19	0,20
	14:00	1,84	1,72	0,13					1	1	1	0,14	0,16
	15:00	2,00	1,70	0,31					1	1	1	0,31	0,32
	16:00	2,08	1,69	0,39					1	1	1	0,39	0,40
	17:00	2,28	1,78	0,51					1	1	1	0,60	0,60
	18:00	2,66	1,80	0,86					1	1	1	0,91	0,88
	19:00	2,73	2,43	0,30					1	1	1	0,95	0,95
20:00	2,69	2,25	0,44					1	1	1	0,94	0,94	
21:00	2,54	2,23	0,31					1	1	1	0,87	0,85	
22:00	2,26	1,83	0,43					1	1	1	0,60	0,59	
23:00	1,91	1,47	0,44						1	1	0,51	0,55	

Τις πρώτες πρωινές και πρωινές ώρες επικρατούσε υψηλή ταχύτητα ανέμου. Δοκιμαστική λειτουργία της G4.

Μη διαθεσιμότητα μονάδας λόγω συντήρησης
Μη διαθεσιμότητα μονάδας λόγω βλάβης

ΗΣ ΠΑΤΜΟΥ		Απολογισμός Λειτουργίας										Πέμπτη, 19 Φεβρουαρίου 2026		
		Αποδιδόμενη Ισχύς (MW)			1,100	1,100	1,100	1,100	1,100	1,100	1,100	1,100		
Η Ε Ρ Ρ Α	Χρονική στιγμή	Πραγματικό Μέσο Ωριαίο Φορτίο (MW)	Θερμική Παραγωγή (MW)	Αιολική Παραγωγή (MW)	G1	G2	G3	G4	G6	G7	G8	Εντολή περιορισμού των Αιολικών Πάρκων (MW)	Μέγιστη δυνατότητα απορρόφησης Αιολικής Παραγωγής (MW)	
Πέμπτη, 19 Φεβρουαρίου 2026	00:00	1,69	1,20	0,49					1	1		0,57	0,56	
	01:00	1,51	1,14	0,37					1	1		0,40	0,40	
	02:00	1,42	1,35	0,07					1	1		0,31	0,30	
	03:00	1,41	1,38	0,03					1	1		0,30	0,29	
	04:00	1,46	1,43	0,04					1	1		0,33	0,34	
	05:00	1,55	1,48	0,07					1	1		0,42	0,42	
	06:00	1,60	1,51	0,09					1	1		0,46	0,48	
	07:00	1,76	1,66	0,10					1	1		0,35	0,26	
	08:00	1,76	1,71	0,05				1	1	1		0,06	0,08	
	09:00	1,91	1,79	0,12				1	1	1		0,23	0,23	
	10:00	1,86	1,75	0,11				1	1	1		0,20	0,18	
	11:00	1,79	1,74	0,05				1	1	1		0,10	0,11	
	12:00	1,86	1,74	0,12				1	1	1		0,17	0,19	
	13:00	1,93	1,91	0,03				1	1	1		0,04	0,03	
	14:00	1,84	1,78	0,06				1	1	1		0,15	0,17	
	15:00	1,89	1,83	0,06				1	1	1		0,20	0,20	
	16:00	2,00	1,97	0,03				1	1	1		0,30	0,32	
	17:00	2,17	2,12	0,05				1	1	1		0,48	0,44	
	18:00	2,58	2,52	0,06	1					1	1		0,81	0,83
	19:00	2,66	2,60	0,06	1					1	1		0,90	0,91
20:00	2,75	2,60	0,15	1					1	1		0,97	0,96	
21:00	2,62	2,44	0,18	1					1	1		0,90	0,90	
22:00	2,37	2,27	0,10	1					1	1		0,70	0,70	
23:00	2,12	2,06	0,06	1					1	1		0,45	0,45	

Δοκιμαστική λειτουργία της G4.

	Μη διαθεσιμότητα μονάδας λόγω συντήρησης
	Μη διαθεσιμότητα μονάδας λόγω βλάβης

ΗΣ ΠΑΤΜΟΥ		Απολογισμός Λειτουργίας										Παρασκευή, 20 Φεβρουαρίου 2026		
		Αποδιδόμενη Ισχύς (MW)			1,100	1,100	1,100	1,100	1,100	1,100	1,100	1,100		
Η Ε Ρ Ε Ρ Α	Χρονική στιγμή	Πραγματικό Μέσο Ωριαίο Φορτίο (MW)	Θερμική Παραγωγή (MW)	Αιολική Παραγωγή (MW)	G1	G2	G3	G4	G6	G7	G8	Εντολή περιορισμού των Αιολικών Πάρκων (MW)	Μέγιστη δυνατότητα απορρόφησης Αιολικής Παραγωγής (MW)	
Παρασκευή, 20 Φεβρουαρίου 2026	00:00	1,88	1,73	0,15					1	1		0,36	0,47	
	01:00	1,74	1,56	0,19					1	1		0,61	0,61	
	02:00	1,64	1,42	0,22					1	1		0,52	0,52	
	03:00	1,58	1,34	0,24					1	1		0,46	0,47	
	04:00	1,59	1,46	0,13					1	1		0,46	0,47	
	05:00	1,63	1,49	0,14					1	1		0,51	0,51	
	06:00	1,69	1,29	0,40					1	1		0,57	0,52	
	07:00	1,82	1,68	0,14				1	1	1		0,20	0,14	
	08:00	1,90	1,74	0,16				1	1	1		0,20	0,21	
	09:00	2,02	1,69	0,34				1	1	1		0,34	0,35	
	10:00	1,97	1,68	0,29				1	1	1		0,30	0,29	
	11:00	1,96	1,69	0,27				1	1	1		0,28	0,28	
	12:00	1,98	1,71	0,28				1	1	1		0,28	0,31	
	13:00	1,99	1,69	0,31				1	1	1		0,31	0,31	
	14:00	2,04	1,69	0,35				1	1	1		0,35	0,35	
	15:00	2,15	1,68	0,47				1	1	1		0,48	0,47	
	16:00	2,25	1,68	0,57				1	1	1		0,57	0,57	
	17:00	2,43	1,71	0,72				1	1	1		0,72	0,69	
	18:00	2,72	2,21	0,51		1		1	1	1		0,52	0,48	
	19:00	2,64	2,23	0,41		1		1	1	1		0,42	0,40	
20:00	2,69	2,24	0,45		1		1	1	1		0,45	0,46		
21:00	2,56	2,24	0,32		1		1	1	1		0,33	0,32		
22:00	2,30	2,22	0,08		1		1	1	1		0,09	0,11		
23:00	2,02	1,73	0,29				1	1	1		0,30	0,35		

Η μονάδα G4 βρισκόταν σε δοκιμαστική λειτουργία.

	Μη διαθεσιμότητα μονάδας λόγω συντήρησης
	Μη διαθεσιμότητα μονάδας λόγω βλάβης

ΗΣ ΠΑΤΜΟΥ		Απολογισμός Λειτουργίας										Σάββατο, 21 Φεβρουαρίου 2026		
		Αποδιδόμενη Ισχύς (MW)			1,100	1,100	1,100	1,100	1,100	1,100	1,100	1,100		
Η Ε Π Ε Ρ Α	Χρονική στιγμή	Πραγματικό Μέσο Ωριαίο Φορτίο (MW)	Θερμική Παραγωγή (MW)	Αιολική Παραγωγή (MW)	G1	G2	G3	G4	G6	G7	G8	Εντολή περιορισμού των Αιολικών Πάρκων (MW)	Μέγιστη δυνατότητα απορρόφησης Αιολικής Παραγωγής (MW)	
Σάββατο, 21 Φεβρουαρίου 2026	00:00	1,84	1,68	0,16				1	1	1		0,18	0,16	
	01:00	1,73	1,68	0,05				1	1	1		0,06	0,06	
	02:00	1,68	1,66	0,02				1	1	1		0,02	0,02	
	03:00	1,67	1,64	0,03				1	1	1		0,04	0,02	
	04:00	1,64	1,52	0,12					1	1		0,12	0,22	
	05:00	1,68	1,35	0,33					1	1		0,57	0,56	
	06:00	1,74	1,63	0,12					1	1		0,60	0,60	
	07:00	1,82	1,76	0,06					1	1		0,63	0,63	
	08:00	2,08	1,90	0,17			1		1	1		0,64	0,59	
	09:00	2,33	2,25	0,08			1	1	1	1		0,16	0,09	
	10:00	2,48	2,33	0,15			1	1	1	1		0,24	0,24	
	11:00	2,55	2,38	0,17			1	1	1	1		0,31	0,31	
	12:00	2,58	2,35	0,23			1	1	1	1		0,38	0,31	
	13:00	2,45	2,31	0,14			1	1	1	1		0,33	0,22	
	14:00	2,33	2,23	0,11			1	1	1	1		0,12	0,10	
	15:00	2,11	1,97	0,14				1	1	1		0,20	0,29	
	16:00	2,24	2,22	0,01				1	1	1		0,42	0,36	
	17:00	2,33	2,31	0,02	1		1	1	1			0,07	0,08	
	18:00	2,58	2,45	0,13	1		1	1	1			0,33	0,33	
	19:00	2,68	2,61	0,07	1		1	1	1			0,43	0,44	
20:00	2,57	2,56	0,01	1		1	1	1			0,34	0,33		
21:00	2,40	2,39	0,01	1		1	1	1			0,26	0,33		
22:00	2,15	1,89	0,26	1		1		1			0,49	0,46		
23:00	1,91	1,87	0,04	1			1	1			0,24	0,23		

Το ΑΠ ΚΟΚΚΙΝΟΣ ΚΑΒΟΣ παρουσίαζε προβλήματα επικοινωνίας κατά το διάστημα 12:30 με 13:30. Η μονάδα G4 βρισκόταν σε δοκιμαστική λειτουργία.

Μη διαθεσιμότητα μονάδας λόγω συντήρησης
Μη διαθεσιμότητα μονάδας λόγω βλάβης

ΗΣ ΠΑΤΜΟΥ			Απολογισμός Λειτουργίας									Κυριακή, 22 Φεβρουαρίου 2026	
Αποδιδόμενη Ισχύς (MW)			1,100	1,100	1,100	1,100	1,100	1,100	1,100	1,100	1,100		
Η Ε Ρ Ε Ρ Α	Χρονική στιγμή	Πραγματικό Μέσο Ωριαίο Φορτίο (MW)	Θερμική Παραγωγή (MW)	Αιολική Παραγωγή (MW)	G1	G2	G3	G4	G6	G7	G8	Εντολή περιορισμού των Αιολικών Πάρκων (MW)	Μέγιστη δυνατότητα απορρόφησης Αιολικής Παραγωγής (MW)
Κυριακή, 22 Φεβρουαρίου 2026	00:00	1,68	1,68	0,00	1			1	1			0,04	0,03
	01:00	1,54	1,54	0,00	1			1	1			0,00	0,00
	02:00	1,46	1,46	0,00	1			1	1			0,00	0,00
	03:00	1,43	1,42	0,01	1			1	1			0,00	0,00
	04:00	1,40	1,39	0,01	1			1	1			0,00	0,00
	05:00	1,43	1,42	0,01	1			1	1			0,00	0,00
	06:00	1,47	1,46	0,01	1			1	1			0,00	0,00
	07:00	1,57	1,56	0,01	1			1	1			0,00	0,00
	08:00	1,60	1,59	0,01	1			1	1			0,00	0,00
	09:00	1,66	1,64	0,01	1			1	1			0,01	0,02
	10:00	1,70	1,67	0,03	1			1	1			0,03	0,03
	11:00	1,72	1,68	0,04	1			1	1			0,05	0,06
	12:00	1,70	1,68	0,03	1			1	1			0,03	0,03
	13:00	1,63	1,63	0,01	1			1	1			0,01	0,01
	14:00	1,56	1,55	0,01	1			1	1			0,00	0,00
	15:00	1,67	1,65	0,02	1			1	1			0,02	0,02
	16:00	1,67	1,66	0,01	1			1	1			0,01	0,01
	17:00	1,74	1,69	0,05	1			1	1			0,05	0,06
	18:00	2,09	1,71	0,38	1			1	1			0,38	0,40
	19:00	2,31	1,70	0,61	1			1	1			0,61	0,63
20:00	2,38	1,67	0,71	1			1	1			0,71	0,70	
21:00	2,27	1,68	0,59	1			1	1			0,60	0,59	
22:00	2,10	1,68	0,43	1			1	1			0,43	0,43	
23:00	1,90	1,68	0,23	1			1	1			0,24	0,23	

Η μονάδα G4 βρισκόταν σε δοκιμαστική λειτουργία.

	Μη διαθεσιμότητα μονάδας λόγω συντήρησης
	Μη διαθεσιμότητα μονάδας λόγω βλάβης

ΗΣ ΠΑΤΜΟΥ			Απολογισμός Λειτουργίας									Δευτέρα, 23 Φεβρουαρίου 2026	
Αποδιδόμενη Ισχύς (MW)			1,100	1,100	1,100	1,100	1,100	1,100	1,100	1,100	1,100		
Η Ρ Ε Ρ Α	Χρονική στιγμή	Πραγματικό Μέσο Ωριαίο Φορτίο (MW)	Θερμική Παραγωγή (MW)	Αιολική Παραγωγή (MW)	G1	G2	G3	G4	G6	G7	G8	Εντολή περιορισμού των Αιολικών Πάρκων (MW)	Μέγιστη δυνατότητα απορρόφησης Αιολικής Παραγωγής (MW)
Δευτέρα, 23 Φεβρουαρίου 2026	00:00	1,70	1,67	0,03	1			1	1			0,04	0,04
	01:00	1,55	1,55	0,00	1			1	1			0,00	0,00
	02:00	1,45	1,45	0,00	1			1	1			0,00	0,00
	03:00	1,43	1,42	0,01	1			1	1			0,00	0,00
	04:00	1,44	1,43	0,01	1			1	1			0,00	0,00
	05:00	1,42	1,41	0,01	1			1	1			0,00	0,00
	06:00	1,48	1,47	0,01	1			1	1			0,00	0,00
	07:00	1,59	1,58	0,01	1			1	1			0,00	0,00
	08:00	1,76	1,70	0,06	1			1	1			0,08	0,09
	09:00	1,89	1,70	0,19	1			1	1			0,20	0,21
	10:00	1,84	1,68	0,17	1			1	1			0,19	0,18
	11:00	1,78	1,57	0,20	1			1	1			0,21	0,09
	12:00	1,66	1,50	0,16	1			1	1			0,18	0,02
	13:00	1,48	1,47	0,00	1			1	1			0,00	0,00
	14:00	1,41	1,41	0,00	1			1	1			0,00	0,00
	15:00	1,40	1,40	0,00	1			1	1			0,00	0,00
	16:00	1,56	1,55	0,01	1			1	1			0,00	0,00
	17:00	1,80	1,71	0,10	1			1	1			0,11	0,12
	18:00	2,21	1,70	0,50	1			1	1			0,50	0,52
	19:00	2,38	1,68	0,70	1			1	1			0,71	0,70
20:00	2,32	1,71	0,61	1			1	1			0,62	0,63	
21:00	2,27	1,70	0,57	1			1	1			0,60	0,59	
22:00	2,02	1,67	0,35	1			1	1			0,35	0,35	
23:00	1,76	1,67	0,09	1			1	1			0,10	0,09	

Τις πρωινές ώρες επικρατούσε αστάθεια ανέμου. Η μονάδα G4 βρισκόταν σε δοκιμαστική λειτουργία.

Μη διαθεσιμότητα μονάδας λόγω συντήρησης
Μη διαθεσιμότητα μονάδας λόγω βλάβης

ΗΣ ΠΑΤΜΟΥ			Απολογισμός Λειτουργίας									Τρίτη, 24 Φεβρουαρίου 2026	
Αποδιδόμενη Ισχύς (MW)			1,100	1,100	1,100	1,100	1,100	1,100	1,100	1,100	1,100		
Η Ρ Ε Π Α	Χρονική στιγμή	Πραγματικό Μέσο Ωριαίο Φορτίο (MW)	Θερμική Παραγωγή (MW)	Αιολική Παραγωγή (MW)	G1	G2	G3	G4	G6	G7	G8	Εντολή περιορισμού των Αιολικών Πάρκων (MW)	Μέγιστη δυνατότητα απορρόφησης Αιολικής Παραγωγής (MW)
Τρίτη, 24 Φεβρουαρίου 2026	00:00	1,55	1,55	0,00	1			1	1			0,00	0,00
	01:00	1,43	1,42	0,00	1			1	1			0,00	0,00
	02:00	1,38	1,37	0,01	1			1	1			0,00	0,00
	03:00	1,38	1,37	0,01	1			1	1			0,00	0,00
	04:00	1,35	1,34	0,01	1			1	1			0,00	0,00
	05:00	1,39	1,38	0,01	1			1	1			0,00	0,00
	06:00	1,48	1,48	0,01	1			1	1			0,00	0,00
	07:00	1,71	1,68	0,03	1			1	1			0,04	0,04
	08:00	1,67	1,66	0,01				1	1	1		0,01	0,01
	09:00	1,78	1,78	0,00				1	1	1		0,11	0,10
	10:00	1,69	1,69	0,00				1	1	1		0,02	0,03
	11:00	1,76	1,76	0,00				1	1	1		0,10	0,10
	12:00	1,77	1,77	0,00				1	1	1		0,11	0,11
	13:00	1,83	1,82	0,00				1	1	1		0,18	0,17
	14:00	1,83	1,79	0,03				1	1	1		0,21	0,21
	15:00	1,83	1,80	0,03				1	1	1		0,20	0,20
	16:00	1,92	1,84	0,08				1	1	1		0,25	0,25
	17:00	2,09	2,02	0,06				1	1	1		0,24	0,23
	18:00	2,53	2,49	0,05	1			1	1	1		0,22	0,21
	19:00	2,70	2,65	0,04	1			1	1	1		0,22	0,22
20:00	2,80	2,75	0,05	1			1	1	1		0,22	0,23	
21:00	2,68	2,65	0,03	1			1	1	1		0,21	0,21	
22:00	2,37	2,35	0,02	1			1	1	1		0,19	0,19	
23:00	2,10	2,08	0,02	1			1	1	1		0,19	0,19	

Η μονάδα G4 βρίσκεται σε δοκιμαστική λειτουργία. Πρόβλημα επικοινωνίας με το σύστημα εποπτείας του ΗΣ από 12:50.

Μη διαθεσιμότητα μονάδας λόγω συντήρησης
Μη διαθεσιμότητα μονάδας λόγω βλάβης

ΗΣ ΠΑΤΜΟΥ		Απολογισμός Λειτουργίας										Τετάρτη, 25 Φεβρουαρίου 2026		
		Αποδιδόμενη Ισχύς (MW)			1,100	1,100	1,100	1,100	1,100	1,100	1,100	1,100		
Η Ρ Ε Ρ Α	Χρονική στιγμή	Πραγματικό Μέσο Ωριαίο Φορτίο (MW)	Θερμική Παραγωγή (MW)	Αιολική Παραγωγή (MW)	G1	G2	G3	G4	G6	G7	G8	Εντολή περιορισμού των Αιολικών Πάρκων (MW)	Μέγιστη δυνατότητα απορρόφησης Αιολικής Παραγωγής (MW)	
Τετάρτη, 25 Φεβρουαρίου 2026	00:00	1,85	1,83	0,02				1	1	1		0,19	0,19	
	01:00	1,69	1,66	0,03					1	1		0,20	0,20	
	02:00	1,65	1,64	0,01					1	1		0,18	0,18	
	03:00	1,58	1,58	0,00					1	1		0,17	0,17	
	04:00	1,59	1,59	0,00					1	1		0,17	0,17	
	05:00	1,61	1,61	0,00					1	1		0,18	0,18	
	06:00	1,67	1,62	0,05					1	1		0,22	0,22	
	07:00	1,78	1,73	0,05					1	1		0,22	0,22	
	08:00	1,98	1,78	0,20				1	1	1		0,22	0,37	
	09:00	2,06	1,66	0,40				1	1	1		0,41	0,57	
	10:00	2,20	1,84	0,36				1	1	1		0,45	0,54	
	11:00	2,18	1,84	0,35				1	1	1		0,45	0,51	
	12:00	2,19	1,76	0,43				1	1	1		0,45	0,60	
	13:00	1,99	1,54	0,45				1	1	1		0,45	0,62	
	14:00	1,92	1,48	0,45				1	1	1		0,45	0,62	
	15:00	1,89	1,45	0,45				1	1	1		0,45	0,62	
	16:00	1,98	1,53	0,45				1	1	1		0,45	0,62	
	17:00	2,24	1,80	0,45				1	1	1		0,45	0,62	
	18:00	2,69	2,06	0,62				1	1	1		0,64	0,78	
	19:00	2,86	2,12	0,74				1	1	1		0,75	0,91	
20:00	2,90	2,16	0,73				1	1	1		0,75	0,89		
21:00	2,70	2,02	0,68				1	1	1		0,74	0,85		
22:00	2,42	1,81	0,61					1	1			0,61	0,78	
23:00	2,07	1,67	0,40					1	1			0,41	0,58	

Πρόβλημα επικοινωνίας με το σύστημα εποπτείας του ΗΣ από τις 01:05.

Μη διαθεσιμότητα μονάδας λόγω συντήρησης
Μη διαθεσιμότητα μονάδας λόγω βλάβης

ΗΣ ΠΑΤΜΟΥ			Απολογισμός Λειτουργίας									Πέμπτη, 26 Φεβρουαρίου 2026	
Αποδιδόμενη Ισχύς (MW)			1,100	1,100	1,100	1,100	1,100	1,100	1,100	1,100	1,100		
Η Ε Ρ Ρ Α	Χρονική στιγμή	Πραγματικό Μέσο Ωριαίο Φορτίο (MW)	Θερμική Παραγωγή (MW)	Αιολική Παραγωγή (MW)	G1	G2	G3	G4	G6	G7	G8	Εντολή περιορισμού των Αιολικών Πάρκων (MW)	Μέγιστη δυνατότητα απορρόφησης Αιολικής Παραγωγής (MW)
Πέμπτη, 26 Φεβρουαρίου 2026	00:00	1,89	1,61	0,28		1		1	1			0,28	0,45
	01:00	1,72	1,63	0,09		1		1	1			0,10	0,27
	02:00	1,68	1,68	0,00		1		1	1			0,00	0,17
	03:00	1,67	1,67	0,00		1		1	1			0,00	0,17
	04:00	1,63	1,63	0,01		1		1	1			0,00	0,18
	05:00	1,65	1,64	0,01		1		1	1			0,00	0,18
	06:00	1,71	1,70	0,01		1		1	1			0,00	0,18
	07:00	1,85	1,84	0,01		1		1	1			0,00	0,18
	08:00	1,94	1,88	0,06				1	1	1		0,07	0,23
	09:00	2,28	2,20	0,09				1	1	1		0,10	0,26
	10:00	2,22	2,16	0,06				1	1	1		0,10	0,23
	11:00	2,13	2,09	0,04				1	1	1		0,10	0,21
	12:00	2,07	1,99	0,09				1	1	1		0,10	0,26
	13:00	2,00	1,92	0,08				1	1	1		0,10	0,25
	14:00	2,07	1,98	0,09				1	1	1		0,11	0,26
	15:00	2,03	1,85	0,19				1	1	1		0,20	0,36
	16:00	2,13	1,92	0,21				1	1	1		0,22	0,38
	17:00	2,53	2,04	0,49				1	1	1		0,50	0,67
	18:00	2,91	2,04	0,87				1	1	1		0,87	0,94
	19:00	3,04	2,05	1,00				1	1	1		1,00	1,00
20:00	3,08	2,08	1,00				1	1	1		1,00	1,00	
21:00	2,88	1,97	0,91				1	1	1		0,91	0,97	
22:00	2,59	1,87	0,73				1	1	1		0,74	0,89	
23:00	2,25	1,84	0,40			1		1		1	0,45	0,61	

Πρόβλημα επικοινωνίας με το σύστημα εποπτείας του ΗΣ καθ'όλη τη διάρκεια της ημέρας. Δοκιμαστική λειτουργία της G4.

	Μη διαθεσιμότητα μονάδας λόγω συντήρησης
	Μη διαθεσιμότητα μονάδας λόγω βλάβης

ΗΣ ΠΑΤΜΟΥ		Απολογισμός Λειτουργίας										Παρασκευή, 27 Φεβρουαρίου 2026		
		Αποδιδόμενη Ισχύς (MW)			1,100	1,100	1,100	1,100	1,100	1,100	1,100	1,100		
Η Ε Ρ Ε Ρ Α	Χρονική στιγμή	Πραγματικό Μέσο Ωριαίο Φορτίο (MW)	Θερμική Παραγωγή (MW)	Αιολική Παραγωγή (MW)	G1	G2	G3	G4	G6	G7	G8	Εντολή περιορισμού των Αιολικών Πάρκων (MW)	Μέγιστη δυνατότητα απορρόφησης Αιολικής Παραγωγής (MW)	
Παρασκευή, 27 Φεβρουαρίου 2026	00:00	1,90	1,80	0,10		1		1		1		0,12	0,28	
	01:00	1,70	1,70	0,00		1		1		1		0,00	0,17	
	02:00	1,65	1,65	0,00		1		1		1		0,00	0,17	
	03:00	1,63	1,63	0,00		1		1		1		0,00	0,17	
	04:00	1,62	1,62	0,00		1		1		1		0,00	0,18	
	05:00	1,67	1,66	0,01		1		1		1		0,00	0,18	
	06:00	1,76	1,76	0,00		1		1		1		0,00	0,17	
	07:00	2,01	2,01	0,00		1		1		1		0,00	0,17	
	08:00	1,48	1,48	0,00		1		1		1		0,00	0,17	
	09:00	1,39	1,39	0,00		1		1		1		0,00	0,17	
	10:00	1,49	1,49	0,00		1		1		1		0,00	0,17	
	11:00	2,00	2,00	0,00				1	1	1		0,26	0,17	
	12:00	1,86	1,71	0,15				1	1	1		0,19	0,22	
	13:00	1,80	1,68	0,12				1	1	1		0,13	0,14	
	14:00	1,82	1,68	0,14				1	1	1		0,15	0,17	
	15:00	1,96	1,71	0,25				1	1	1		0,26	0,28	
	16:00	2,11	1,69	0,42				1	1	1		0,42	0,43	
	17:00	2,41	1,70	0,71				1	1	1		0,71	0,72	
	18:00	2,81	1,86	0,95				1	1	1		0,97	0,98	
	19:00	2,86	1,87	0,99				1	1	1		1,00	1,00	
20:00	2,86	1,90	0,96				1	1	1		1,00	1,00		
21:00	2,81	1,97	0,84				1	1	1		0,98	0,98		
22:00	2,51	1,90	0,60				1	1	1		0,83	0,82		
23:00	2,18	1,70	0,47				1	1	1		0,51	0,50		

Δοκιμαστική λειτουργία της G4. Το διάστημα 08:20 με 11:45 πραγματοποιήθηκαν προγραμματισμένες εργασίες στο δίκτυο.

Μη διαθεσιμότητα μονάδας λόγω συντήρησης
Μη διαθεσιμότητα μονάδας λόγω βλάβης

ΗΣ ΠΑΤΜΟΥ		Απολογισμός Λειτουργίας										Σάββατο, 28 Φεβρουαρίου 2026		
		Αποδιδόμενη Ισχύς (MW)			1,100	1,100	1,100	1,100	1,100	1,100	1,100	1,100		
Η Ε Π Ε Ρ Α	Χρονική στιγμή	Πραγματικό Μέσο Ωριαίο Φορτίο (MW)	Θερμική Παραγωγή (MW)	Αιολική Παραγωγή (MW)	G1	G2	G3	G4	G6	G7	G8	Εντολή περιορισμού των Αιολικών Πάρκων (MW)	Μέγιστη δυνατότητα απορρόφησης Αιολικής Παραγωγής (MW)	
Σάββατο, 28 Φεβρουαρίου 2026	00:00	1,91	1,68	0,22				1	1	1		0,23	0,23	
	01:00	1,76	1,69	0,07				1	1	1		0,08	0,09	
	02:00	1,70	1,68	0,02				1	1	1		0,02	0,03	
	03:00	1,68	1,65	0,02				1	1	1		0,03	0,02	
	04:00	1,66	1,66	0,00				1	1	1		0,00	0,01	
	05:00	1,69	1,69	0,00				1	1	1		0,00	0,04	
	06:00	1,83	1,72	0,10				1	1	1		0,11	0,15	
	07:00	1,76	1,64	0,12				1	1	1		0,13	0,11	
	08:00	1,92	1,70	0,21				1	1	1		0,22	0,24	
	09:00	1,93	1,69	0,24				1	1	1		0,24	0,25	
	10:00	1,88	1,67	0,21				1	1	1		0,22	0,21	
	11:00	1,86	1,70	0,17				1	1	1		0,18	0,18	
	12:00	1,83	1,68	0,15				1	1	1		0,16	0,16	
	13:00	1,76	1,70	0,07				1	1	1		0,07	0,08	
	14:00	1,88	1,74	0,14				1	1	1		0,15	0,24	
	15:00	2,07	1,68	0,39				1	1	1		0,41	0,39	
	16:00	2,01	1,69	0,32				1	1	1		0,33	0,33	
	17:00	2,30	1,72	0,58				1	1	1		0,59	0,61	
18:00	2,73	1,90	0,84				1	1	1		0,93	0,92		
19:00	2,97	2,28	0,70				1	1	1		0,75	0,74		
20:00	2,88	2,23	0,65				1	1	1		0,66	0,65		
21:00	2,73	2,26	0,46				1	1	1		0,49	0,49		
22:00	2,39	2,15	0,24				1	1	1		0,24	0,31		
23:00	2,07	1,68	0,39				1		1	1	0,44	0,51		

Δοκιμαστική λειτουργία της μονάδας G4. Το ΑΠ παρουσίαζε προβλήματα επικοινωνίας το διάστημα 04:15 με 06:15. Το διάστημα 14:00 με 14:30 πραγματοποιήθηκαν εργασίες στο δίκτυο.

Μη διαθεσιμότητα μονάδας λόγω συντήρησης
Μη διαθεσιμότητα μονάδας λόγω βλάβης