

ΗΣ ΣΑΜΟΥ			Απολογισμός Λειτουργίας					Πέμπτη, 1 Ιανουαρίου 2026			
Αποδιδόμενη Ισχύς (MW)			7,500	7,500	7,500	5,000	5,000	10,500			
Η Ε Ρ Ρ Α	Χρονική στιγμή	Πραγματικό Μέσο Ωριαίο Φορτίο (MW)	Θερμική Παραγωγή (MW)	Αιολική Παραγωγή (MW)	G2	G3	G4	G11	G12	G13	Μέγιστη δυνατότητα απορρόφησης Αιολικής Παραγωγής (MW)
Πέμπτη, 1 Ιανουαρίου 2026	00:00	14,07	10,48	3,59			1		1		4,93
	01:00	13,27	8,89	4,38			1		1		4,64
	02:00	13,21	8,62	4,58			1		1		4,64
	03:00	12,52	8,73	3,80			1		1		4,38
	04:00	11,84	7,87	3,97			1		1		4,19
	05:00	11,37	7,56	3,80			1		1		3,98
	06:00	11,87	8,87	3,00			1		1		4,16
	07:00	12,91	10,12	2,79		1	1				4,52
	08:00	14,82	9,88	4,94		1	1				5,19
	09:00	16,18	10,73	5,45		1	1				5,69
	10:00	16,87	11,03	5,84		1	1				5,97
	11:00	17,50	11,51	5,98		1	1				6,12
	12:00	19,00	12,47	6,52		1	1				6,66
	13:00	17,47	11,35	6,12		1	1	1			6,12
	14:00	14,97	11,17	3,80		1	1	1			4,59
	15:00	14,30	11,04	3,25		1	1	1			3,92
	16:00	15,75	12,39	3,36		1	1	1			5,37
	17:00	17,97	13,41	4,56		1	1	1			6,29
	18:00	19,25	13,34	5,91		1	1	1			6,74
	19:00	19,53	13,27	6,26		1	1	1			6,84
	20:00	19,20	13,01	6,19		1	1	1			6,72
	21:00	18,48	12,44	6,04		1	1	1			6,47
	22:00	17,12	11,35	5,77		1	1	1			5,99
	23:00	15,66	10,40	5,26			1	1			5,50

Μερική Διαθεσιμότητα του ΑΠ Πυθαγόρειο λόγω βλάβης στην ΑΓ1. Καθόλη τη διάρκεια της ημέρας επικρατούσε κακοκαιρία.

Μη διαθεσιμότητα μονάδας λόγω συντήρησης
Μη διαθεσιμότητα μονάδας λόγω βλάβης

ΗΣ ΣΑΜΟΥ		Απολογισμός Λειτουργίας							Παρασκευή, 2 Ιανουαρίου 2026		
		Αποδιδόμενη Ισχύς (MW)			7,500	7,500	7,500	5,000	5,000	10,500	
Η Ε Ρ Ε Ρ Α	Χρονική στιγμή	Πραγματικό Μέσο Ωριαίο Φορτίο (MW)	Θερμική Παραγωγή (MW)	Αιολική Παραγωγή (MW)	G2	G3	G4	G11	G12	G13	Μέγιστη δυνατότητα απορρόφησης Αιολικής Παραγωγής (MW)
Παρασκευή, 2 Ιανουαρίου 2026	00:00	13,93	9,50	4,42			1	1			4,88
	01:00	12,87	8,81	4,06			1	1			4,50
	02:00	13,13	9,23	3,90			1	1			4,59
	03:00	12,58	9,02	3,56			1	1			4,40
	04:00	12,24	8,99	3,25			1	1			4,28
	05:00	11,95	8,77	3,18			1	1			4,18
	06:00	12,96	10,24	2,71			1	1			4,53
	07:00	14,33	13,92	0,41		1	1	1			4,15
	08:00	15,97	15,88	0,09		1	1	1			6,06
	09:00	16,47	16,45	0,02		1	1	1			6,22
	10:00	16,10	16,08	0,01		1	1	1			6,13
	11:00	15,53	15,43	0,10		1	1	1			5,87
	12:00	16,04	15,79	0,25		1	1	1			6,14
	13:00	16,11	15,90	0,21		1	1	1			6,15
	14:00	16,31	15,95	0,36		1	1	1			6,20
	15:00	16,72	16,38	0,34		1	1	1			6,26
	16:00	17,80	16,60	1,20		1	1	1			6,47
	17:00	19,78	18,50	1,27		1	1	1			6,92
	18:00	20,15	18,92	1,24		1	1	1	1		6,67
	19:00	20,18	18,63	1,55		1	1	1	1		6,68
	20:00	19,65	16,98	2,67		1	1	1	1		6,28
	21:00	18,65	15,86	2,79		1	1	1	1		5,12
	22:00	17,15	13,86	3,28		1	1	1	1		4,37
	23:00	15,56	10,87	4,69			1	1	1		5,45

Μερική Διαθεσιμότητα του ΑΠ Πυθαγόρειο λόγω βλάβης στην ΑΓ1.

Μη διαθεσιμότητα μονάδας λόγω συντήρησης
 Μη διαθεσιμότητα μονάδας λόγω βλάβης

ΗΣ ΣΑΜΟΥ			Απολογισμός Λειτουργίας					Σάββατο, 3 Ιανουαρίου 2026			
Αποδιδόμενη Ισχύς (MW)			7,500	7,500	7,500	5,000	5,000	10,500			
Η Ε Ρ Ε Ρ Α	Χρονική στιγμή	Πραγματικό Μέσο Θριαίο Φορτίο (MW)	Θερμική Παραγωγή (MW)	Αιολική Παραγωγή (MW)	G2	G3	G4	G11	G12	G13	Μέγιστη δυνατότητα απορρόφησης Αιολικής Παραγωγής (MW)
Σάββατο, 3 Ιανουαρίου 2026	00:00	13,60	9,11	4,49			1		1		4,80
	01:00	12,68	8,26	4,41			1		1		4,44
	02:00	12,69	8,36	4,33			1		1		4,44
	03:00	12,14	8,16	3,98			1		1		4,27
	04:00	11,73	7,01	4,72			1		1		4,72
	05:00	11,41	8,17	3,23			1		1		3,99
	06:00	12,14	8,44	3,70			1		1		4,25
	07:00	13,23	9,12	4,11			1		1		4,63
	08:00	15,49	10,10	5,39			1		1		5,42
	09:00	17,67	11,50	6,17		1	1		1		6,18
	10:00	19,47	12,94	6,53		1	1		1		6,82
	11:00	20,13	13,88	6,25		1	1		1		7,04
	12:00	21,27	14,11	7,16		1	1		1		7,44
	13:00	21,26	14,21	7,05		1	1		1		7,44
	14:00	20,50	13,64	6,85		1	1		1		7,17
	15:00	19,39	13,01	6,38		1	1		1		6,79
	16:00	18,87	12,62	6,25		1	1		1		6,60
	17:00	19,59	12,80	6,79		1	1		1		6,86
	18:00	19,90	12,95	6,95		1	1		1		6,97
	19:00	19,66	12,78	6,89		1	1		1		6,88
	20:00	19,09	12,41	6,69		1	1		1		6,70
	21:00	17,53	11,38	6,15		1	1		1		6,14
	22:00	16,00	10,39	5,60		1	1		1		5,60
	23:00	14,34	9,25	5,09			1		1		5,09

Μερική Διαθεσιμότητα του ΑΠ Πυθαγόρειο λόγω βλάβης στην ΑΓ1. Από τις πρώτες πρωινές ώρες έως το μεσημέρι επικρατούσε αστάθεια ανέμου. Το ΑΠ ΣΤΡΩΤΟΣ ΠΕΥΚΟΣ παρουσίαζε προβλήματα επικοινωνίας κατά το διάστημα 03:35 με 05:20.

Μη διαθεσιμότητα μονάδας λόγω συντήρησης
Μη διαθεσιμότητα μονάδας λόγω βλάβης

ΗΣ ΣΑΜΟΥ			Απολογισμός Λειτουργίας						Κυριακή, 4 Ιανουαρίου 2026		
Αποδιδόμενη Ισχύς (MW)			7,500	7,500	7,500	5,000	5,000	10,500			
Η Ε Ρ Ε Ρ Α	Χρονική στιγμή	Πραγματικό Μέσο Ωριαίο Φορτίο (MW)	Θερμική Παραγωγή (MW)	Αιολική Παραγωγή (MW)	G2	G3	G4	G11	G12	G13	Μέγιστη δυνατότητα απορρόφησης Αιολικής Παραγωγής (MW)
Κυριακή, 4 Ιανουαρίου 2026	00:00	12,83	8,33	4,50			1		1		4,50
	01:00	11,94	7,79	4,15			1		1		4,18
	02:00	11,92	7,76	4,16			1		1		4,17
	03:00	11,32	7,35	3,97			1		1		3,97
	04:00	10,84	7,06	3,79			1		1		3,80
	05:00	10,47	7,28	3,20			1		1		3,67
	06:00	10,95	8,13	2,82			1		1		3,83
	07:00	11,48	8,51	2,97			1		1		4,02
	08:00	12,68	8,27	4,41			1		1		4,44
	09:00	13,36	8,62	4,74			1		1		4,73
	10:00	13,86	8,87	4,99			1		1		4,98
	11:00	14,83	9,65	5,18			1		1		5,19
	12:00	16,22	10,58	5,64			1		1		5,68
	13:00	16,04	10,37	5,67			1		1		5,66
	14:00	15,03	9,76	5,27			1		1		5,26
	15:00	13,76	8,94	4,82			1		1		4,82
	16:00	14,77	9,60	5,17			1		1		5,17
	17:00	16,72	10,89	5,83			1		1		5,85
	18:00	17,56	12,08	5,48		1	1		1		6,15
	19:00	17,47	12,19	5,27		1	1		1		6,11
	20:00	17,10	11,94	5,16		1	1		1		5,99
	21:00	16,09	10,64	5,45		1	1		1		5,63
	22:00	14,55	9,54	5,01			1		1		5,09
	23:00	13,13	8,52	4,61			1		1		4,60

Μερική Διαθεσιμότητα του ΑΠ Πυθαγόρειο λόγω βλάβης στην ΑΓ1. Καθόλη τη διάρκεια της ημέρας επικρατούσε υψηλή ταχύτητα και αστάθεια ανέμου.

Μη διαθεσιμότητα μονάδας λόγω συντήρησης
Μη διαθεσιμότητα μονάδας λόγω βλάβης

ΗΣ ΣΑΜΟΥ			Απολογισμός Λειτουργίας						Δευτέρα, 5 Ιανουαρίου 2026		
Αποδιδόμενη Ισχύς (MW)			7,500	7,500	7,500	5,000	5,000	10,500			
Η Ρ Ε Ρ Α	Χρονική στιγμή	Πραγματικό Μέσο Ωριαίο Φορτίο (MW)	Θερμική Παραγωγή (MW)	Αιολική Παραγωγή (MW)	G2	G3	G4	G11	G12	G13	Μέγιστη δυνατότητα απορρόφησης Αιολικής Παραγωγής (MW)
Δευτέρα, 5 Ιανουαρίου 2026	00:00	11,69	7,59	4,11			1		1		4,10
	01:00	10,82	7,03	3,80			1		1		3,79
	02:00	11,00	7,14	3,86			1		1		3,86
	03:00	10,50	7,22	3,28			1		1		3,68
	04:00	10,15	7,21	2,94			1		1		3,39
	05:00	10,14	7,38	2,76			1		1		3,38
	06:00	10,95	8,21	2,74			1		1		3,83
	07:00	12,27	8,36	3,91			1		1		4,30
	08:00	14,13	9,34	4,79			1		1		4,94
	09:00	14,89	9,76	5,14			1		1		5,27
	10:00	15,08	9,92	5,16			1		1		5,34
	11:00	15,11	9,90	5,21			1		1		5,31
	12:00	16,34	10,74	5,60			1		1		5,72
	13:00	16,20	10,65	5,55			1		1		5,67
	14:00	15,88	10,41	5,48			1		1		5,57
	15:00	14,91	9,68	5,22			1		1		5,22
	16:00	15,44	10,04	5,40			1		1		5,40
	17:00	17,24	11,66	5,58		1	1		1		6,03
	18:00	17,84	12,59	5,25		1	1		1		6,24
	19:00	17,89	12,75	5,14		1	1		1		6,26
	20:00	17,60	12,46	5,14		1	1		1		6,16
	21:00	16,26	11,02	5,24		1	1		1		5,69
	22:00	14,85	9,66	5,19			1		1		5,22
	23:00	13,06	8,51	4,54			1		1		4,57

Μερική Διαθεσιμότητα του ΑΠ Πυθαγόρειο λόγω βλάβης στην ΑΓ1. Καθόλη τη διάρκεια της ημέρας επικρατούσε αστάθεια ανέμου.

Μη διαθεσιμότητα μονάδας λόγω συντήρησης
Μη διαθεσιμότητα μονάδας λόγω βλάβης

ΗΣ ΣΑΜΟΥ			Απολογισμός Λειτουργίας						Τρίτη, 6 Ιανουαρίου 2026		
Αποδιδόμενη Ισχύς (MW)			7,500	7,500	7,500	5,000	5,000	10,500			
Η Ε Ρ Ε Ρ	Χρονική στιγμή	Πραγματικό Μέσο Ωριαίο Φορτίο (MW)	Θερμική Παραγωγή (MW)	Αιολική Παραγωγή (MW)	G2	G3	G4	G11	G12	G13	Μέγιστη δυνατότητα απορρόφησης Αιολικής Παραγωγής (MW)
Τρίτη, 6 Ιανουαρίου 2026	00:00	11,66	7,56	4,09			1		1		4,09
	01:00	10,67	6,96	3,71			1		1		3,73
	02:00	10,88	7,06	3,81			1		1		3,81
	03:00	10,22	6,80	3,42			1		1		3,45
	04:00	9,69	6,71	2,98			1		1		2,98
	05:00	9,64	6,73	2,91			1		1		2,91
	06:00	10,24	7,24	3,00			1		1		3,48
	07:00	10,76	7,72	3,04			1		1		3,77
	08:00	11,69	8,40	3,29			1		1		4,09
	09:00	12,34	7,85	4,49			1		1		4,48
	10:00	12,87	8,31	4,57			1		1		4,56
	11:00	14,38	9,33	5,05			1		1		5,03
	12:00	15,82	10,26	5,56			1		1		5,55
	13:00	15,73	10,23	5,50			1		1		5,51
	14:00	14,56	9,43	5,14			1		1		5,13
	15:00	13,61	8,81	4,80			1		1		4,78
	16:00	13,84	8,99	4,85			1		1		4,84
	17:00	15,34	9,98	5,36			1		1		5,37
	18:00	16,31	10,60	5,71			1		1		5,71
	19:00	16,44	10,68	5,76			1		1		5,75
	20:00	16,05	10,35	5,69			1		1		5,69
	21:00	15,06	9,80	5,26			1		1		5,27
	22:00	13,86	9,00	4,85			1		1		4,85
	23:00	12,29	7,97	4,32			1		1		4,31

Μερική Διαθεσιμότητα του ΑΠ Πυθαγόρειο λόγω βλάβης στην ΑΓ1.

Μη διαθεσιμότητα μονάδας λόγω συντήρησης
Μη διαθεσιμότητα μονάδας λόγω βλάβης

ΗΣ ΣΑΜΟΥ			Απολογισμός Λειτουργίας					Τετάρτη, 7 Ιανουαρίου 2026			
Αποδιδόμενη Ισχύς (MW)			7,500	7,500	7,500	5,000	5,000	10,500			
Η Ε Ρ Ε Ρ Α	Χρονική στιγμή	Πραγματικό Μέσο Ωριαίο Φορτίο (MW)	Θερμική Παραγωγή (MW)	Αιολική Παραγωγή (MW)	G2	G3	G4	G11	G12	G13	Μέγιστη δυνατότητα απορρόφησης Αιολικής Παραγωγής (MW)
Τετάρτη, 7 Ιανουαρίου 2026	00:00	10,95	7,92	3,02			1		1		3,83
	01:00	10,34	7,74	2,61			1		1		3,58
	02:00	10,42	7,81	2,61			1		1		3,65
	03:00	10,07	7,55	2,52			1		1		3,30
	04:00	9,58	7,06	2,51			1		1		2,81
	05:00	9,70	7,27	2,42			1		1		2,93
	06:00	10,41	7,78	2,64			1		1		3,64
	07:00	11,55	8,25	3,30			1		1		4,04
	08:00	13,08	8,51	4,58			1		1		4,58
	09:00	13,51	8,71	4,79			1		1		4,79
	10:00	13,79	8,94	4,85			1		1		4,84
	11:00	13,75	8,93	4,82			1		1		4,81
	12:00	14,43	9,38	5,05			1		1		5,05
	13:00	15,25	9,92	5,32			1		1		5,34
	14:00	15,03	9,77	5,26			1		1		5,26
	15:00	14,38	9,34	5,04			1		1		5,03
	16:00	14,59	9,49	5,10			1		1		5,11
	17:00	16,26	10,55	5,71			1		1		5,70
	18:00	17,12	11,80	5,33		1	1		1		5,99
	19:00	17,35	11,93	5,43		1	1		1		6,07
	20:00	16,86	12,75	4,11		1	1		1		5,90
	21:00	15,51	11,94	3,57		1	1		1		5,13
	22:00	13,95	10,75	3,19		1	1		1		3,57
	23:00	12,21	9,40	2,81			1		1		4,27

Μερική Διαθεσιμότητα του ΑΠ Πυθαγόρειο λόγω βλάβης στην ΑΓ1. Τις βραδινές ώρες επικρατούσε υψηλή ταχύτητα ανέμου.

Μη διαθεσιμότητα μονάδας λόγω συντήρησης
 Μη διαθεσιμότητα μονάδας λόγω βλάβης

ΗΣ ΣΑΜΟΥ			Απολογισμός Λειτουργίας						Πέμπτη, 8 Ιανουαρίου 2026		
Αποδιδόμενη Ισχύς (MW)			7,500	7,500	7,500	5,000	5,000	10,500			
Η Μ Ε Ρ Α	Χρονική στιγμή	Πραγματικό Μέσο Ωριαίο Φορτίο (MW)	Θερμική Παραγωγή (MW)	Αιολική Παραγωγή (MW)	G2	G3	G4	G11	G12	G13	Μέγιστη δυνατότητα απορρόφησης Αιολικής Παραγωγής (MW)
Πέμπτη, 8 Ιανουαρίου 2026	00:00	10,75	8,31	2,43			1		1		3,76
	01:00	10,03	7,66	2,37			1		1		3,27
	02:00	10,11	7,72	2,39			1		1		3,35
	03:00	9,72	7,47	2,25			1		1		2,95
	04:00	9,32	7,15	2,18			1		1		2,56
	05:00	9,34	7,20	2,13			1		1		2,57
	06:00	10,70	8,36	2,35			1		1		3,75
	07:00	12,57	10,45	2,11		1	1		1		2,19
	08:00	14,41	12,80	1,61		1	1		1		4,03
	09:00	15,79	15,05	0,74		1	1		1		5,41
	10:00	16,49	15,93	0,56		1	1		1		5,77
	11:00	17,14	15,40	1,74		1	1		1		6,00
	12:00	16,05	13,09	2,96		1	1		1		5,62
	13:00	14,18	10,21	3,97			1	1	1		4,27
	14:00	13,08	8,56	4,52			1	1	1		4,60
	15:00	13,10	10,62	2,48			1	1	1		3,19
	16:00	14,04	11,39	2,66			1	1	1		4,13
	17:00	16,34	14,05	2,29			1	1	1		5,72
	18:00	17,93	16,25	1,69		1	1	1	1		5,30
	19:00	18,58	17,71	0,87		1	1	1	1		5,24
	20:00	18,27	16,62	1,65		1	1	1	1		4,74
	21:00	17,05	15,77	1,28		1	1	1	1		3,52
	22:00	14,88	13,51	1,37		1	1	1	1		4,21
	23:00	12,84	11,83	1,00		1	1		1		2,46

Καθόλη τη διάρκεια της ημέρας επικρατούσε υψηλή ταχύτητα και αστάθεια. Μερική Διαθεσιμότητα του ΑΠ Πυθαγόρειο λόγω βλάβης στην ΑΓ1.

Μη διαθεσιμότητα μονάδας λόγω συντήρησης
Μη διαθεσιμότητα μονάδας λόγω βλάβης

ΗΣ ΣΑΜΟΥ			Απολογισμός Λειτουργίας						Παρασκευή, 9 Ιανουαρίου 2026		
Αποδιδόμενη Ισχύς (MW)			7,500	7,500	7,500	5,000	5,000	10,500			
Η Ε Ρ Ρ Α	Χρονική στιγμή	Πραγματικό Μέσο Ωριαίο Φορτίο (MW)	Θερμική Παραγωγή (MW)	Αιολική Παραγωγή (MW)	G2	G3	G4	G11	G12	G13	Μέγιστη δυνατότητα απορρόφησης Αιολικής Παραγωγής (MW)
Παρασκευή, 9 Ιανουαρίου 2026	00:00	11,24	8,82	2,43			1		1		3,94
	01:00	10,56	8,05	2,51			1		1		3,70
	02:00	10,66	8,44	2,22			1		1		3,73
	03:00	10,26	7,42	2,84			1		1		3,50
	04:00	9,90	7,36	2,54			1		1		3,14
	05:00	10,14	7,66	2,48			1		1		3,37
	06:00	11,36	8,13	3,23			1		1		3,98
	07:00	13,50	9,28	4,22			1		1		4,72
	08:00	15,37	10,63	4,73			1	1	1		5,38
	09:00	15,57	10,87	4,71			1	1	1		5,45
	10:00	15,37	10,94	4,43			1	1	1		5,38
	11:00	15,07	11,46	3,61			1	1	1		5,15
	12:00	15,99	13,41	2,57			1	1	1		5,60
	13:00	14,91	13,25	1,66			1	1	1		4,99
	14:00	13,93	13,11	0,82			1	1	1		4,01
	15:00	14,57	14,40	0,17			1	1	1		5,10
	16:00	16,22	16,13	0,09		1	1	1	1		2,69
	17:00	18,06	17,50	0,56		1	1	1	1		4,85
	18:00	19,09	17,65	1,44		1	1	1	1		6,00
	19:00	19,03	17,26	1,77		1	1	1	1		5,84
	20:00	18,79	16,70	2,09		1	1	1	1		5,62
	21:00	17,34	15,51	1,83		1	1	1	1		3,81
	22:00	15,59	13,98	1,61			1	1	1		5,46
	23:00	13,90	11,65	2,25			1	1	1		3,98

Έως τις πρωινές ώρες επικρατούσε κακοκαιρία.

Μη διαθεσιμότητα μονάδας λόγω συντήρησης

Μη διαθεσιμότητα μονάδας λόγω βλάβης

ΗΣ ΣΑΜΟΥ			Απολογισμός Λειτουργίας						Σάββατο, 10 Ιανουαρίου 2026		
Αποδιδόμενη Ισχύς (MW)			7,500	7,500	7,500	5,000	5,000	10,500			
Η Ε Ρ Ρ Α	Χρονική στιγμή	Πραγματικό Μέσο Ωριαίο Φορτίο (MW)	Θερμική Παραγωγή (MW)	Αιολική Παραγωγή (MW)	G2	G3	G4	G11	G12	G13	Μέγιστη δυνατότητα απορρόφησης Αιολικής Παραγωγής (MW)
Σάββατο, 10 Ιανουαρίου 2026	00:00	12,16	8,59	3,56			1		1		4,26
	01:00	11,13	7,50	3,63			1		1		3,90
	02:00	11,09	8,09	3,00			1		1		3,88
	03:00	10,59	8,25	2,34			1		1		3,71
	04:00	10,05	7,54	2,51			1		1		3,28
	05:00	9,98	7,14	2,84			1		1		3,21
	06:00	10,78	7,71	3,06			1		1		3,77
	07:00	11,51	8,05	3,46			1		1		4,03
	08:00	13,08	8,44	4,64			1		1		4,63
	09:00	14,35	9,31	5,04			1		1		5,03
	10:00	14,75	9,54	5,21			1		1		5,20
	11:00	15,33	10,02	5,31			1		1		5,36
	12:00	15,84	10,31	5,54			1		1		5,55
	13:00	15,53	10,11	5,41			1		1		5,44
	14:00	14,51	10,15	4,36			1		1		5,08
	15:00	14,17	11,36	2,81		1	1				4,96
	16:00	16,95	12,78	4,17		1	1	1			5,93
	17:00	17,83	15,73	2,10		1	1	1			6,24
	18:00	18,34	16,88	1,46		1	1	1	1		4,81
	19:00	18,24	16,80	1,44		1	1	1	1		4,71
	20:00	17,64	16,17	1,46		1	1	1	1		4,11
	21:00	16,36	14,90	1,46		1	1	1	1		2,83
	22:00	14,79	13,34	1,44		1	1	1	1		1,50
	23:00	13,58	12,18	1,40			1	1	1		3,66

Καθόλη τη διάρκεια της ημέρας επικρατούσε κακοκαιρία.

Μη διαθεσιμότητα μονάδας λόγω συντήρησης
Μη διαθεσιμότητα μονάδας λόγω βλάβης

ΗΣ ΣΑΜΟΥ			Απολογισμός Λειτουργίας						Κυριακή, 11 Ιανουαρίου 2026		
Αποδιδόμενη Ισχύς (MW)			7,500	7,500	7,500	5,000	5,000	10,500			
Η Ε Ρ Ρ Α	Χρονική στιγμή	Πραγματικό Μέσο Θερμικό Φορτίο (MW)	Θερμική Παραγωγή (MW)	Αιολική Παραγωγή (MW)	G2	G3	G4	G11	G12	G13	Μέγιστη δυνατότητα απορρόφησης Αιολικής Παραγωγής (MW)
Κυριακή, 11 Ιανουαρίου 2026	00:00	12,09	10,68	1,42			1	1	1		2,18
	01:00	10,96	9,53	1,43			1		1		3,84
	02:00	11,00	9,55	1,44			1		1		3,85
	03:00	10,44	9,15	1,29			1		1		3,65
	04:00	9,83	8,90	0,93			1		1		3,07
	05:00	9,70	8,71	0,99			1		1		2,93
	06:00	10,10	8,78	1,32			1		1		3,33
	07:00	10,80	9,33	1,47			1		1		3,78
	08:00	12,17	9,63	2,53			1		1		4,26
	09:00	13,65	9,88	3,78			1		1		4,78
	10:00	15,39	11,82	3,57			1	1	1		5,68
	11:00	15,77	13,07	2,70			1	1	1		5,61
	12:00	15,92	12,91	3,01			1	1	1		5,57
	13:00	16,14	13,70	2,44			1	1	1		5,65
	14:00	15,57	14,85	0,72		1	1	1	1		4,59
	15:00	15,28	14,45	0,83		1	1	1	1		3,38
	16:00	15,70	14,92	0,78		1	1	1	1		3,59
	17:00	17,20	16,60	0,61		1	1	1	1		4,39
	18:00	18,24	16,81	1,43		1	1	1	1		4,97
	19:00	18,73	16,31	2,43		1	1	1	1		5,25
	20:00	18,62	16,59	2,03		1	1	1	1		5,09
	21:00	17,25	16,03	1,22		1	1	1	1		3,72
	22:00	15,46	14,29	1,17		1	1	1	1		3,15
	23:00	13,52	11,95	1,57			1	1	1		3,60

Τις πρώτες πρωινές ώρες επικρατούσε κακοκαιρία.

Μη διαθεσιμότητα μονάδας λόγω συντήρησης

Μη διαθεσιμότητα μονάδας λόγω βλάβης

ΗΣ ΣΑΜΟΥ			Απολογισμός Λειτουργίας						Δευτέρα, 12 Ιανουαρίου 2026		
Αποδιδόμενη Ισχύς (MW)			7,500	7,500	7,500	5,000	5,000	10,500			
Η Ε Ρ Ρ Α	Χρονική στιγμή	Πραγματικό Μέσο Ωριαίο Φορτίο (MW)	Θερμική Παραγωγή (MW)	Αιολική Παραγωγή (MW)	G2	G3	G4	G11	G12	G13	Μέγιστη δυνατότητα απορρόφησης Αιολικής Παραγωγής (MW)
Δευτέρα, 12 Ιανουαρίου 2026	00:00	11,70	9,62	2,07			1	1	1		2,85
	01:00	10,93	9,76	1,17			1		1		3,83
	02:00	11,10	10,05	1,05			1		1		3,89
	03:00	10,63	10,12	0,51			1		1		3,72
	04:00	10,28	9,71	0,57			1		1		3,55
	05:00	10,35	9,75	0,60			1		1		3,58
	06:00	12,00	10,62	1,38			1	1	1		3,46
	07:00	14,15	12,86	1,29			1	1	1		4,23
	08:00	16,12	13,78	2,34			1	1	1		5,64
	09:00	17,33	13,89	3,45			1	1	1		6,07
	10:00	17,47	12,57	4,90			1	1	1		6,12
	11:00	17,01	11,45	5,56			1	1	1		6,50
	12:00	17,88	11,60	6,28			1	1	1		6,99
	13:00	17,37	10,94	6,42			1	1	1		6,89
	14:00	16,89	10,55	6,34			1	1	1		6,45
	15:00	16,83	10,74	6,09			1	1	1		6,05
	16:00	17,86	11,56	6,31			1	1	1		6,32
	17:00	20,08	13,51	6,57			1	1	1		7,03
	18:00	21,40	14,82	6,58			1	1	1		7,49
	19:00	21,77	15,26	6,51			1	1	1		7,62
	20:00	21,54	15,11	6,43			1	1	1		7,54
	21:00	20,23	13,94	6,30			1	1	1		7,08
	22:00	18,18	12,00	6,18			1	1	1		6,47
	23:00	15,91	10,71	5,20			1	1	1		5,67

Μερική Διαθεσιμότητα του ΑΠ Πυθαγόρειο λόγω βλάβης στην ΑΓ1. Καθόλη τη διάρκεια της ημέρας επικρατούσε υψηλή ταχύτητα και αστάθεια ανέμου. Το ΑΠ ΑΓ. ΠΑΝΤΕΣ παρουσίαζε προβλήματα επικοινωνίας από τις 06:45.

Μη διαθεσιμότητα μονάδας λόγω συντήρησης
Μη διαθεσιμότητα μονάδας λόγω βλάβης

ΗΣ ΣΑΜΟΥ			Απολογισμός Λειτουργίας					Τρίτη, 13 Ιανουαρίου 2026			
Αποδιδόμενη Ισχύς (MW)			7,500	7,500	7,500	5,000	5,000	10,500			
Η Ε Ρ Ρ Α	Χρονική στιγμή	Πραγματικό Μέσο Ωριαίο Φορτίο (MW)	Θερμική Παραγωγή (MW)	Αιολική Παραγωγή (MW)	G2	G3	G4	G11	G12	G13	Μέγιστη δυνατότητα απορρόφησης Αιολικής Παραγωγής (MW)
Τρίτη, 13 Ιανουαρίου 2026	00:00	13,57	8,84	4,73			1	1			4,81
	01:00	12,54	8,35	4,18			1	1			4,44
	02:00	12,77	8,45	4,32			1	1			4,52
	03:00	12,34	8,21	4,13			1	1			4,37
	04:00	11,99	7,85	4,14			1	1			4,25
	05:00	11,99	7,86	4,13			1	1			4,24
	06:00	13,74	8,98	4,75			1	1			4,84
	07:00	16,67	10,87	5,79			1	1			5,87
	08:00	18,19	11,86	6,34		1	1	1			6,43
	09:00	18,50	12,22	6,27		1	1	1			6,56
	10:00	17,67	11,45	6,23		1	1				6,27
	11:00	17,30	11,58	5,72		1	1				6,05
	12:00	17,73	11,64	6,09		1	1			1	6,21
	13:00	17,47	11,45	6,03		1	1			1	6,12
	14:00	17,39	11,39	6,01		1	1			1	6,09
	15:00	17,29	11,63	5,66		1	1			1	6,05
	16:00	18,72	12,96	5,77		1	1			1	6,55
	17:00	21,04	15,64	5,39		1	1			1	7,36
	18:00	22,64	18,30	4,33	1	1	1			1	7,92
	19:00	22,99	19,02	3,97	1	1	1			1	8,05
	20:00	22,64	20,80	1,85	1	1	1			1	7,92
	21:00	21,25	20,38	0,87	1	1	1			1	7,26
	22:00	19,14	18,36	0,78	1	1	1			1	5,70
	23:00	16,66	16,13	0,53	1	1	1			1	4,94

Το ΑΠ Άγιοι Πάντες παρουσίαζε προβλήματα επικοινωνίας απο την αρχή της ημέρας ως τις 11:02.Μερική διαθεσιμότητα του Πυθαγόρειου 1 λόγω βλάβης στην μία ανεμογεννήτρια.

Μη διαθεσιμότητα μονάδας λόγω συντήρησης
Μη διαθεσιμότητα μονάδας λόγω βλάβης

ΗΣ ΣΑΜΟΥ			Απολογισμός Λειτουργίας					Τετάρτη, 14 Ιανουαρίου 2026			
Αποδιδόμενη Ισχύς (MW)			7,500	7,500	7,500	5,000	5,000	10,500			
Η Ε Ρ Ρ Α	Χρονική στιγμή	Πραγματικό Μέσο Ωριαίο Φορτίο (MW)	Θερμική Παραγωγή (MW)	Αιολική Παραγωγή (MW)	Μέγιστη δυνατότητα απορρόφησης Αιολικής Παραγωγής (MW)						
					G2	G3	G4	G11	G12	G13	
Τετάρτη, 14 Ιανουαρίου 2026	00:00	14,43	14,16	0,27	1	1	1		1		3,60
	01:00	13,32	13,07	0,25			1	1	1		3,40
	02:00	13,45	13,41	0,04			1	1	1		3,63
	03:00	13,03	13,03	0,00			1	1	1		3,11
	04:00	12,63	12,62	0,01			1	1	1		2,71
	05:00	12,67	12,67	0,00			1	1	1		2,75
	06:00	14,28	14,26	0,01			1	1	1		4,73
	07:00	17,16	17,14	0,03		1	1	1	1		5,45
	08:00	18,75	18,74	0,00		1	1	1	1		5,78
	09:00	18,58	18,57	0,01		1	1	1	1		5,78
	10:00	17,09	17,08	0,01		1	1	1	1		3,65
	11:00	16,34	16,33	0,01		1	1	1	1		2,81
	12:00	16,59	16,56	0,03		1	1	1	1		3,06
	13:00	16,31	16,28	0,02		1	1	1	1		2,78
	14:00	16,14	16,13	0,01		1	1	1	1		2,61
	15:00	16,21	15,94	0,27		1	1	1	1		2,68
	16:00	17,57	16,69	0,88		1	1	1	1		4,04
	17:00	20,35	19,13	1,22		1	1	1	1		6,82
	18:00	22,13	21,36	0,77		1	1	1	1		7,74
	19:00	22,31	21,67	0,64	1	1	1		1		7,81
	20:00	22,02	21,56	0,46	1	1	1		1		7,71
	21:00	20,72	20,34	0,38	1	1	1		1		6,76
	22:00	18,47	18,39	0,08	1	1	1		1		5,83
	23:00	16,09	16,09	0,00		1	1	1	1		4,84

Μερική διαθεσιμότητα του Πυθαγόρειου 1 λόγω βλάβης στην μία ανεμογεννήτρια.

Μη διαθεσιμότητα μονάδας λόγω συντήρησης
 Μη διαθεσιμότητα μονάδας λόγω βλάβης

ΗΣ ΣΑΜΟΥ		Απολογισμός Λειτουργίας						Πέμπτη, 15 Ιανουαρίου 2026			
		Αποδιδόμενη Ισχύς (MW)			7,500	7,500	7,500	5,000	5,000	10,500	
Η Ρ Ε Ρ Α	Χρονική στιγμή	Πραγματικό Μέσο Ωριαίο Φορτίο (MW)	Θερμική Παραγωγή (MW)	Αιολική Παραγωγή (MW)	G2	G3	G4	G11	G12	G13	Μέγιστη δυνατότητα απορρόφησης Αιολικής Παραγωγής (MW)
Πέμπτη, 15 Ιανουαρίου 2026	00:00	13,99	13,99	0,00			1	1	1		4,52
	01:00	12,85	12,82	0,02			1	1	1		2,93
	02:00	12,93	12,92	0,01			1	1	1		3,01
	03:00	12,33	12,33	0,00			1	1	1		2,42
	04:00	11,87	11,84	0,03			1	1	1		1,95
	05:00	12,01	12,00	0,01			1	1	1		2,10
	06:00	13,83	13,81	0,02			1	1	1		4,12
	07:00	16,76	16,72	0,04		1	1	1	1		4,52
	08:00	17,77	17,77	0,00		1	1	1	1		4,75
	09:00	17,17	17,17	0,00		1	1	1	1		3,82
	10:00	16,96	16,88	0,08		1	1	1	1		3,43
	11:00	16,96	16,91	0,05		1	1	1	1		3,43
	12:00	18,02	17,85	0,17		1	1	1	1		5,01
	13:00	17,83	17,70	0,13		1	1	1	1		4,68
	14:00	17,73	17,72	0,01		1	1	1	1		4,65
	15:00	17,81	17,81	0,00		1	1	1	1		4,71
	16:00	18,36	18,36	0,00		1	1	1	1		5,51
	17:00	20,44	20,44	0,00		1	1	1	1		6,91
	18:00	21,91	21,91	0,00	1	1	1	1	1		6,50
	19:00	22,14	22,14	0,00	1	1	1	1	1		6,50
	20:00	21,97	21,97	0,00	1	1	1	1	1		6,50
	21:00	20,47	20,47	0,00	1	1	1	1	1		6,50
	22:00	18,39	18,39	0,00		1	1	1	1		5,42
	23:00	15,90	15,90	0,00		1	1	1	1		3,96

Μερική διαθεσιμότητα του Πυθαγορείου 1 λόγω βλάβης στην μία ανεμογεννήτρια.

Μη διαθεσιμότητα μονάδας λόγω συντήρησης
 Μη διαθεσιμότητα μονάδας λόγω βλάβης

ΗΣ ΣΑΜΟΥ			Απολογισμός Λειτουργίας						Παρασκευή, 16 Ιανουαρίου 2026		
Αποδιδόμενη Ισχύς (MW)			7,500	7,500	7,500	5,000	5,000	10,500			
Η Ε Ρ Ε Ρ Α	Χρονική στιγμή	Πραγματικό Μέσο Ωριαίο Φορτίο (MW)	Θερμική Παραγωγή (MW)	Αιολική Παραγωγή (MW)	G2	G3	G4	G11	G12	G13	Μέγιστη δυνατότητα απορρόφησης Αιολικής Παραγωγής (MW)
Παρασκευή, 16 Ιανουαρίου 2026	00:00	13,59	13,59	0,00		1	1	1	1		2,93
	01:00	12,72	12,72	0,00			1	1	1		2,80
	02:00	12,62	12,62	0,00			1	1	1		2,70
	03:00	12,15	12,15	0,00			1	1	1		2,24
	04:00	11,71	11,63	0,08			1	1	1		1,79
	05:00	11,87	11,78	0,09			1	1	1		1,96
	06:00	13,39	13,39	0,00			1	1	1		3,48
	07:00	15,61	15,61	0,00		1	1			1	5,23
	08:00	16,57	16,57	0,00		1	1			1	6,24
	09:00	16,30	16,30	0,00		1	1			1	6,16
	10:00	16,19	16,19	0,00		1	1			1	6,13
	11:00	16,03	16,03	0,00		1	1			1	6,07
	12:00	16,20	16,20	0,00		1	1			1	6,12
	13:00	16,34	16,34	0,00		1	1			1	6,10
	14:00	16,02	16,02	0,00		1	1			1	5,97
	15:00	15,78	15,78	0,00		1	1			1	6,01
	16:00	17,28	17,28	0,00		1	1	1	1		5,46
	17:00	19,75	19,70	0,05		1	1	1	1		6,39
	18:00	21,03	20,61	0,42		1	1	1	1		7,36
	19:00	21,03	20,76	0,27		1	1	1	1		7,36
	20:00	20,74	20,54	0,20		1	1	1	1		7,21
	21:00	19,28	19,01	0,28		1	1	1	1		6,22
	22:00	17,35	17,03	0,32		1	1	1	1		4,03
	23:00	15,12	14,48	0,64			1	1	1		5,20

Μερική διαθεσιμότητα του Πυθαγορείου 1 λόγω βλάβης στην μία ανεμογεννήτρια.

Μη διαθεσιμότητα μονάδας λόγω συντήρησης
 Μη διαθεσιμότητα μονάδας λόγω βλάβης

ΗΣ ΣΑΜΟΥ			Απολογισμός Λειτουργίας					Σάββατο, 17 Ιανουαρίου 2026			
Αποδιδόμενη Ισχύς (MW)			7,500	7,500	7,500	5,000	5,000	10,500			
Η Ε Ρ Ρ Α	Χρονική στιγμή	Πραγματικό Μέσο Ωριαίο Φορτίο (MW)	Θερμική Παραγωγή (MW)	Αιολική Παραγωγή (MW)	G2	G3	G4	G11	G12	G13	Μέγιστη δυνατότητα απορρόφησης Αιολικής Παραγωγής (MW)
Σάββατο, 17 Ιανουαρίου 2026	00:00	13,07	11,86	1,21			1	1	1		3,16
	01:00	12,34	10,94	1,39			1	1	1		2,42
	02:00	12,26	10,24	2,02			1	1	1		2,67
	03:00	11,56	9,01	2,54			1		1		4,05
	04:00	10,76	7,30	3,46			1		1		3,77
	05:00	10,58	7,65	2,93			1		1		3,70
	06:00	11,41	8,31	3,10			1		1		3,99
	07:00	12,89	9,37	3,53			1		1		4,51
	08:00	14,30	10,06	4,24			1		1		5,01
	09:00	15,56	10,82	4,74			1	1	1		5,48
	10:00	15,24	10,19	5,06			1	1	1		5,38
	11:00	14,97	10,26	4,72			1	1	1		5,06
	12:00	15,42	10,56	4,86			1	1	1		5,40
	13:00	15,63	10,53	5,10			1	1	1		5,47
	14:00	15,78	10,79	4,99			1	1	1		5,52
	15:00	16,18	10,92	5,26			1	1	1		5,66
	16:00	17,66	12,54	5,12			1	1	1		6,18
	17:00	20,04	14,01	6,02			1	1	1		7,01
	18:00	21,45	14,75	6,70			1	1	1		7,51
	19:00	21,07	14,30	6,77			1	1	1		7,37
	20:00	20,48	13,56	6,92			1	1	1		7,17
	21:00	19,27	12,64	6,63			1	1	1		6,74
	22:00	17,74	11,79	5,94			1	1	1		6,26
	23:00	15,99	10,56	5,43			1	1	1		5,61

Το ΑΠ ΑΓΙΟΙ ΠΑΝΤΕΣ παρουσίαζε προβλήματα επικοινωνίας κατά το διάστημα 2:25 με 9:35. Τις πρώτες πρωινές ώρες επικρατούσε αστάθεια ανέμου. Μερική διαθεσιμότητα του Πυθαγορείου 1 λόγω βλάβης στην μία ανεμογεννήτρια.

Μη διαθεσιμότητα μονάδας λόγω συντήρησης
Μη διαθεσιμότητα μονάδας λόγω βλάβης

ΗΣ ΣΑΜΟΥ			Απολογισμός Λειτουργίας						Κυριακή, 18 Ιανουαρίου 2026		
Αποδιδόμενη Ισχύς (MW)			7,500	7,500	7,500	5,000	5,000	10,500			
Η Ε Ρ Ρ Α	Χρονική στιγμή	Πραγματικό Μέσο Ωριαίο Φορτίο (MW)	Θερμική Παραγωγή (MW)	Αιολική Παραγωγή (MW)	G2	G3	G4	G11	G12	G13	Μέγιστη δυνατότητα απορρόφησης Αιολικής Παραγωγής (MW)
Κυριακή, 18 Ιανουαρίου 2026	00:00	14,12	9,25	4,88			1	1	1		4,87
	01:00	12,89	8,43	4,46			1		1		4,51
	02:00	12,86	8,34	4,53			1		1		4,52
	03:00	12,25	7,76	4,49			1		1		4,48
	04:00	11,65	7,51	4,14			1		1		4,14
	05:00	11,66	7,50	4,15			1		1		4,14
	06:00	12,40	8,08	4,33			1		1		4,34
	07:00	13,66	8,89	4,77			1		1		4,78
	08:00	14,96	9,72	5,24			1		1		5,24
	09:00	15,98	10,68	5,30			1		1		5,59
	10:00	16,58	11,05	5,53			1		1		5,80
	11:00	17,05	11,26	5,78			1	1	1		5,97
	12:00	17,54	11,62	5,93			1	1	1		6,14
	13:00	17,23	11,40	5,82			1	1	1		6,03
	14:00	16,11	10,59	5,51			1	1	1		5,64
	15:00	16,13	10,62	5,51			1	1	1		5,64
	16:00	17,33	11,62	5,71			1	1	1		6,07
	17:00	19,88	13,55	6,33			1	1	1		6,96
	18:00	21,64	14,67	6,97			1	1	1		7,57
	19:00	22,23	15,12	7,12			1	1	1		7,78
	20:00	22,03	15,09	6,93			1	1	1		7,71
	21:00	20,77	14,42	6,35			1	1	1		7,27
	22:00	18,84	13,10	5,74			1	1	1		6,59
	23:00	16,66	11,71	4,95			1	1	1		5,83

Μερική διαθεσιμότητα του Πυθαγορείου 1 λόγω βλάβης στην μία ανεμογεννήτρια.

Μη διαθεσιμότητα μονάδας λόγω συντήρησης
 Μη διαθεσιμότητα μονάδας λόγω βλάβης



ΗΣ ΣΑΜΟΥ			Απολογισμός Λειτουργίας					Δευτέρα, 19 Ιανουαρίου 2026			
Αποδιδόμενη Ισχύς (MW)			7,500	7,500	7,500	5,000	5,000	10,500			
Η Ε Ρ Ρ Α	Χρονική στιγμή	Πραγματικό Μέσο Ωριαίο Φορτίο (MW)	Θερμική Παραγωγή (MW)	Αιολική Παραγωγή (MW)	G2	G3	G4	G11	G12	G13	Μέγιστη δυνατότητα απορρόφησης Αιολικής Παραγωγής (MW)
Δευτέρα, 19 Ιανουαρίου 2026	00:00	14,16	9,82	4,34			1		1		4,96
	01:00	12,91	8,73	4,18			1		1		4,52
	02:00	13,01	8,74	4,26			1		1		4,55
	03:00	12,48	8,36	4,12			1		1		4,37
	04:00	12,06	8,01	4,05			1		1		4,22
	05:00	12,27	8,18	4,09			1		1		4,30
	06:00	14,01	9,52	4,48			1		1		4,90
	07:00	17,24	11,73	5,52			1	1	1		6,03
	08:00	18,39	12,53	5,86			1	1	1		6,44
	09:00	18,41	12,37	6,04			1	1	1		6,44
	10:00	18,11	12,16	5,95			1	1	1		6,34
	11:00	17,79	11,96	5,83			1	1	1		6,23
	12:00	18,22	12,33	5,89			1	1	1		6,38
	13:00	18,09	12,26	5,83			1	1	1		6,33
	14:00	17,78	11,95	5,84			1	1	1		6,22
	15:00	18,10	12,36	5,73			1	1	1		6,33
	16:00	19,29	13,40	5,89			1	1	1		6,75
	17:00	21,90	15,42	6,48		1	1		1		7,67
	18:00	23,51	16,77	6,74		1	1		1		8,23
	19:00	23,79	17,27	6,52		1	1		1		8,33
	20:00	23,39	17,34	6,05	1	1	1		1		8,19
	21:00	21,77	16,20	5,57	1	1	1				7,62
	22:00	19,56	14,28	5,28	1	1	1				6,85
	23:00	17,10	12,30	4,81	1	1	1				5,99

Μερική διαθεσιμότητα του Πυθαγορείου 1 λόγω βλάβης στην μία ανεμογεννήτρια.

Μη διαθεσιμότητα μονάδας λόγω συντήρησης
 Μη διαθεσιμότητα μονάδας λόγω βλάβης

ΗΣ ΣΑΜΟΥ			Απολογισμός Λειτουργίας					Τρίτη, 20 Ιανουαρίου 2026			
Αποδιδόμενη Ισχύς (MW)			7,500	7,500	7,500	5,000	5,000	10,500			
Η Ε Ρ Ρ Α	Χρονική στιγμή	Πραγματικό Μέσο Ωριαίο Φορτίο (MW)	Θερμική Παραγωγή (MW)	Αιολική Παραγωγή (MW)	G2	G3	G4	G11	G12	G13	Μέγιστη δυνατότητα απορρόφησης Αιολικής Παραγωγής (MW)
Τρίτη, 20 Ιανουαρίου 2026	00:00	14,84	11,85	2,99	1	1					5,19
	01:00	13,60	10,26	3,34	1	1					4,76
	02:00	13,37	10,64	2,73	1	1					4,73
	03:00	13,07	9,73	3,34	1	1					4,57
	04:00	12,46	8,71	3,75	1	1					4,36
	05:00	12,67	8,71	3,97	1	1					4,44
	06:00	14,38	9,81	4,57	1	1					5,03
	07:00	17,43	12,23	5,21	1	1			1		6,10
	08:00	18,87	13,35	5,52	1	1			1		6,60
	09:00	19,23	14,15	5,08	1	1			1		6,73
	10:00	18,51	15,46	3,05		1			1	1	5,61
	11:00	17,99	16,57	1,41		1			1	1	5,30
	12:00	17,80	15,11	2,70		1			1	1	5,29
	13:00	17,66	13,78	3,87	1	1			1		6,45
	14:00	17,87	15,12	2,75	1	1			1		6,49
	15:00	18,92	14,87	4,05	1	1			1		6,68
	16:00	19,85	16,64	3,21	1	1	1		1		6,30
	17:00	21,94	19,44	2,50	1	1	1		1		7,68
	18:00	23,65	22,05	1,59	1	1	1		1		8,28
	19:00	23,93	23,33	0,59	1	1	1		1		8,37
	20:00	23,64	23,29	0,35	1	1	1		1		8,27
	21:00	22,09	21,58	0,52	1	1	1		1		7,73
	22:00	19,73	19,30	0,43	1	1	1		1		6,19
	23:00	16,95	15,78	1,17	1		1		1		5,93

Η μονάδα G13 βρίσκεται σε δοκιμαστική λειτουργία. Μερική διαθεσιμότητα του Πυθαγορείου 1 λόγω βλάβης στην μία Α/Γ.

 Μη διαθεσιμότητα μονάδας λόγω συντήρησης
 Μη διαθεσιμότητα μονάδας λόγω βλάβης

ΗΣ ΣΑΜΟΥ			Απολογισμός Λειτουργίας					Τετάρτη, 21 Ιανουαρίου 2026			
Αποδιδόμενη Ισχύς (MW)			7,500	7,500	7,500	5,000	5,000	10,500			
Η Ε Ρ Ρ Α	Χρονική στιγμή	Πραγματικό Μέσο Ωριαίο Φορτίο (MW)	Θερμική Παραγωγή (MW)	Αιολική Παραγωγή (MW)	G2	G3	G4	G11	G12	G13	Μέγιστη δυνατότητα απορρόφησης Αιολικής Παραγωγής (MW)
Τετάρτη, 21 Ιανουαρίου 2026	00:00	14,41	12,28	2,13	1		1		1		4,10
	01:00	12,93	10,28	2,65	1		1				4,53
	02:00	12,98	10,25	2,73	1		1				4,54
	03:00	12,56	9,86	2,70	1		1				4,40
	04:00	12,12	9,71	2,41	1		1				4,24
	05:00	12,14	9,44	2,70	1		1				4,25
	06:00	13,84	9,94	3,90	1		1				4,84
	07:00	16,49	11,88	4,61	1		1		1		5,77
	08:00	18,39	13,17	5,21	1		1		1		6,43
	09:00	19,70	13,74	5,96	1		1		1		6,90
	10:00	20,37	13,78	6,59	1		1		1		7,13
	11:00	20,54	13,83	6,71	1		1		1		7,19
	12:00	21,86	14,93	6,92	1		1		1		7,65
	13:00	21,62	14,28	7,34	1		1		1		7,59
	14:00	21,15	13,87	7,28	1		1		1		7,40
	15:00	20,54	13,74	6,80	1		1		1		7,19
	16:00	20,79	13,91	6,89	1		1		1		7,28
	17:00	21,49	14,15	7,34	1		1		1		7,52
	18:00	22,29	14,73	7,56	1		1		1		7,80
	19:00	22,16	18,47	3,69	1	1	1		1		7,76
	20:00	21,82	19,48	2,34	1	1	1		1		7,64
	21:00	19,91	17,98	1,93	1	1	1		1		5,92
	22:00	17,89	16,60	1,29	1	1	1		1		3,90
	23:00	15,56	14,53	1,03		1	1		1		5,18

Από τις απογευματινές ώρες επικρατούσε υψηλή ταχύτητα και αστάθεια ανέμου. Μερική διαθεσιμότητα του Πυθαγορείου 1 λόγω βλάβης στην μία Α/Γ.

Μη διαθεσιμότητα μονάδας λόγω συντήρησης
Μη διαθεσιμότητα μονάδας λόγω βλάβης

ΗΣ ΣΑΜΟΥ			Απολογισμός Λειτουργίας						Πέμπτη, 22 Ιανουαρίου 2026		
Αποδιδόμενη Ισχύς (MW)			7,500	7,500	7,500	5,000	5,000	10,500			
Η Ρ Ε Ρ Α	Χρονική στιγμή	Πραγματικό Μέσο Ωριαίο Φορτίο (MW)	Θερμική Παραγωγή (MW)	Αιολική Παραγωγή (MW)	G2	G3	G4	G11	G12	G13	Μέγιστη δυνατότητα απορρόφησης Αιολικής Παραγωγής (MW)
Πέμπτη, 22 Ιανουαρίου 2026	00:00	13,29	12,71	0,58		1	1		1		2,91
	01:00	11,74	11,37	0,37		1	1	1			1,36
	02:00	11,83	11,59	0,24		1	1	1			1,45
	03:00	11,44	11,21	0,23		1	1	1			1,06
	04:00	11,09	10,87	0,23		1	1	1			0,71
	05:00	10,76	10,54	0,23		1	1	1			0,38
	06:00	12,12	11,80	0,33		1	1	1			1,74
	07:00	13,83	13,64	0,19		1	1	1			3,45
	08:00	16,50	16,35	0,14		1	1	1			5,77
	09:00	17,97	17,87	0,10		1	1	1	1		4,44
	10:00	18,02	17,66	0,35		1	1	1	1		4,96
	11:00	17,28	16,51	0,77		1	1	1	1		3,83
	12:00	18,45	17,61	0,84		1	1	1	1		5,42
	13:00	17,95	17,05	0,90		1	1	1	1		4,85
	14:00	16,45	15,42	1,04		1	1	1	1		3,47
	15:00	16,04	14,42	1,62		1	1		1		6,00
	16:00	16,54	15,43	1,11		1	1		1		6,23
	17:00	18,46	17,35	1,10		1	1		1		6,57
	18:00	20,38	18,77	1,61		1	1	1	1		6,85
	19:00	20,80	17,87	2,93		1	1	1	1		7,27
	20:00	20,36	18,10	2,26		1	1	1	1		6,83
	21:00	18,74	16,75	1,99		1	1	1	1		5,32
	22:00	16,70	13,31	3,40		1	1	1	1		3,79
	23:00	14,36	10,57	3,79		1	1		1		3,99

Μερική διαθεσιμότητα του Πυθαγορείου 1 λόγω βλάβης στην μία Α/Γ. Τις πρωινές ώρες επικρατούσε κακοκαιρία και αστάθεια ανέμου.

Μη διαθεσιμότητα μονάδας λόγω συντήρησης
Μη διαθεσιμότητα μονάδας λόγω βλάβης

ΗΣ ΣΑΜΟΥ			Απολογισμός Λειτουργίας						Παρασκευή, 23 Ιανουαρίου 2026		
Αποδιδόμενη Ισχύς (MW)			7,500	7,500	7,500	5,000	5,000	10,500			
Η Ε Ρ Ρ Α	Χρονική στιγμή	Πραγματικό Μέσο Ωριαίο Φορτίο (MW)	Θερμική Παραγωγή (MW)	Αιολική Παραγωγή (MW)	G2	G3	G4	G11	G12	G13	Μέγιστη δυνατότητα απορρόφησης Αιολικής Παραγωγής (MW)
Παρασκευή, 23 Ιανουαρίου 2026	00:00	12,48	9,00	3,48			1		1		4,37
	01:00	11,32	7,39	3,93			1		1		3,96
	02:00	11,62	7,69	3,92			1		1		4,07
	03:00	11,12	7,30	3,82			1		1		3,89
	04:00	10,74	8,31	2,42			1		1		3,76
	05:00	10,74	8,34	2,40			1		1		3,76
	06:00	12,00	9,03	2,97			1		1		4,20
	07:00	14,54	13,00	1,55		1	1		1		4,28
	08:00	16,49	15,71	0,77		1	1		1		6,24
	09:00	17,65	17,49	0,16		1	1	1	1		6,48
	10:00	17,91	17,91	0,00		1	1	1	1		5,80
	11:00	17,00	16,98	0,02		1	1	1	1		3,50
	12:00	17,81	17,55	0,26		1	1	1	1		4,60
	13:00	18,19	17,30	0,89		1	1	1	1		4,91
	14:00	17,96	17,59	0,38		1	1	1	1		4,82
	15:00	17,08	16,82	0,27		1	1	1	1		3,62
	16:00	17,10	16,73	0,37		1	1	1	1		3,61
	17:00	18,40	18,21	0,19		1	1	1	1		5,20
	18:00	20,08	19,81	0,28		1	1	1	1		6,62
	19:00	20,30	19,99	0,31		1	1	1	1		6,77
	20:00	19,85	19,44	0,41		1	1	1	1		6,51
	21:00	18,40	18,28	0,12		1	1	1	1		5,55
	22:00	16,56	16,50	0,06		1	1	1	1		3,03
	23:00	14,83	14,62	0,21		1	1	1	1		3,06

Μερική διαθεσιμότητα του Πυθαγορείου 1 λόγω βλάβης στην μία Α/Γ.

Μη διαθεσιμότητα μονάδας λόγω συντήρησης
Μη διαθεσιμότητα μονάδας λόγω βλάβης

ΗΣ ΣΑΜΟΥ			Απολογισμός Λειτουργίας					Σάββατο, 24 Ιανουαρίου 2026			
Αποδιδόμενη Ισχύς (MW)			7,500	7,500	7,500	5,000	5,000	10,500			
Η Ε Ρ Ρ Α	Χρονική στιγμή	Πραγματικό Μέσο Ωριαίο Φορτίο (MW)	Θερμική Παραγωγή (MW)	Αιολική Παραγωγή (MW)	G2	G3	G4	G11	G12	G13	Μέγιστη δυνατότητα απορρόφησης Αιολικής Παραγωγής (MW)
Σάββατο, 24 Ιανουαρίου 2026	00:00	13,02	13,01	0,01			1	1	1		3,12
	01:00	11,88	11,82	0,06			1	1	1		1,97
	02:00	12,07	12,05	0,03			1	1	1		2,16
	03:00	11,52	11,47	0,05			1	1	1		1,60
	04:00	11,10	11,10	0,00			1	1	1		1,18
	05:00	10,99	10,99	0,00			1	1	1		1,08
	06:00	11,93	11,93	0,00			1	1	1		2,01
	07:00	12,97	12,96	0,01			1	1	1		3,05
	08:00	14,18	14,08	0,10			1	1	1		4,65
	09:00	14,09	13,86	0,23			1	1	1		4,51
	10:00	13,91	13,37	0,53			1	1	1		4,04
	11:00	14,26	13,66	0,60			1	1	1		4,55
	12:00	15,88	15,22	0,65		1	1	1	1		6,09
	13:00	17,23	16,20	1,03		1	1	1	1		6,24
	14:00	16,35	15,41	0,95		1	1		1		6,19
	15:00	15,85	14,82	1,03		1	1		1		5,86
	16:00	15,99	15,07	0,92		1	1		1		6,11
	17:00	17,64	15,88	1,76		1	1		1		6,43
	18:00	19,70	18,34	1,37		1	1	1	1		6,51
	19:00	19,47	17,51	1,95		1	1	1	1		6,28
	20:00	18,58	14,71	3,87		1	1	1	1		5,41
	21:00	17,14	12,74	4,41			1	1	1		6,00
	22:00	15,60	10,73	4,87			1	1	1		5,46
	23:00	13,87	9,37	4,50			1		1		4,88

Μερική διαθεσιμότητα του Πυθαγορείου 1 λόγω βλάβης στην μία Α/Γ.

Μη διαθεσιμότητα μονάδας λόγω συντήρησης
Μη διαθεσιμότητα μονάδας λόγω βλάβης

ΗΣ ΣΑΜΟΥ			Απολογισμός Λειτουργίας					Κυριακή, 25 Ιανουαρίου 2026			
Αποδιδόμενη Ισχύς (MW)			7,500	7,500	7,500	5,000	5,000	10,500			
Η Ε Ρ Ρ Α	Χρονική στιγμή	Πραγματικό Μέσο Ωριαίο Φορτίο (MW)	Θερμική Παραγωγή (MW)	Αιολική Παραγωγή (MW)	G2	G3	G4	G11	G12	G13	Μέγιστη δυνατότητα απορρόφησης Αιολικής Παραγωγής (MW)
Κυριακή, 25 Ιανουαρίου 2026	00:00	12,35	8,21	4,14			1		1		4,32
	01:00	11,32	7,42	3,91			1		1		3,96
	02:00	11,32	7,40	3,92			1		1		3,96
	03:00	10,88	7,31	3,57			1		1		3,81
	04:00	10,20	6,85	3,35			1		1		3,43
	05:00	10,10	7,26	2,83			1		1		3,33
	06:00	10,59	7,59	3,00			1		1		3,71
	07:00	11,26	7,84	3,42			1		1		3,94
	08:00	12,51	8,11	4,39			1		1		4,40
	09:00	13,25	8,58	4,67			1		1		4,68
	10:00	14,13	9,25	4,88			1		1		4,95
	11:00	15,06	9,80	5,26			1		1		5,33
	12:00	15,86	10,39	5,47		1	1				5,55
	13:00	15,81	10,26	5,55		1	1				5,55
	14:00	15,24	9,93	5,31		1	1				5,33
	15:00	14,57	9,49	5,08		1	1				5,10
	16:00	14,82	9,63	5,19		1	1				5,19
	17:00	16,23	10,57	5,67		1	1				5,68
	18:00	18,12	11,78	6,35		1	1		1		6,34
	19:00	18,18	11,80	6,37		1	1	1	1		6,35
	20:00	17,87	11,62	6,25			1	1	1		6,26
	21:00	16,08	10,91	5,17			1	1	1		5,63
	22:00	14,39	9,77	4,61			1	1	1		4,60
	23:00	12,36	8,51	3,86			1		1		4,33

Μερική διαθεσιμότητα του Πυθαγορείου 1 λόγω βλάβης στην μία Α/Γ. Κατά τις πρώτες πρωινές ώρες επικρατούσε αστάθεια ανέμου.

Μη διαθεσιμότητα μονάδας λόγω συντήρησης
Μη διαθεσιμότητα μονάδας λόγω βλάβης



ΗΣ ΣΑΜΟΥ			Απολογισμός Λειτουργίας						Δευτέρα, 26 Ιανουαρίου 2026		
Αποδιδόμενη Ισχύς (MW)			7,500	7,500	7,500	5,000	5,000	10,500			
Η Ε Ρ Ρ Α	Χρονική στιγμή	Πραγματικό Μέσο Θριαίο Φορτίο (MW)	Θερμική Παραγωγή (MW)	Αιολική Παραγωγή (MW)	G2	G3	G4	G11	G12	G13	Μέγιστη δυνατότητα απορρόφησης Αιολικής Παραγωγής (MW)
Δευτέρα, 26 Ιανουαρίου 2026	00:00	11,46	7,55	3,91			1		1		4,12
	01:00	10,67	7,44	3,23			1		1		3,73
	02:00	10,83	7,60	3,22			1		1		3,79
	03:00	10,40	7,47	2,93			1		1		3,64
	04:00	10,02	7,29	2,72			1		1		3,25
	05:00	10,19	8,07	2,12			1		1		3,43
	06:00	11,31	8,97	2,34			1		1		3,96
	07:00	13,32	9,19	4,12			1		1		4,66
	08:00	14,24	9,22	5,01			1		1		5,00
	09:00	15,10	9,86	5,24			1		1		5,28
	10:00	14,71	9,58	5,13			1		1		5,15
	11:00	14,99	9,82	5,18			1		1		5,25
	12:00	13,14	9,84	3,30			1		1		4,60
	13:00	17,09	14,64	2,45		1	1		1		5,98
	14:00	17,47	15,83	1,64	1	1	1				6,11
	15:00	16,71	15,38	1,32	1	1	1				5,85
	16:00	16,33	15,08	1,25	1	1	1				5,49
	17:00	17,21	15,56	1,65	1	1	1				6,02
	18:00	19,04	16,81	2,23	1	1	1				6,66
	19:00	19,36	16,24	3,13	1	1	1				6,78
	20:00	18,92	15,94	2,98	1	1	1				6,62
	21:00	17,50	14,84	2,67	1	1	1				6,13
	22:00	15,42	13,30	2,12	1	1	1				4,57
	23:00	13,50	11,85	1,65	1	1					4,72

Καθ' όλη τη διάρκεια της ημέρας επικρατούσε κακοκαιρία. Από τις μεσημεριανές ώρες τα ΑΠ ΣΤΡΩΤΟΣ ΠΕΥΚΟΣ και ΑΠ ΚΑΜΜΕΝΟΣ ΜΥΛΟΣ ήταν εκτός λειτουργίας.

Μη διαθεσιμότητα μονάδας λόγω συντήρησης
Μη διαθεσιμότητα μονάδας λόγω βλάβης

ΗΣ ΣΑΜΟΥ			Απολογισμός Λειτουργίας					Τρίτη, 27 Ιανουαρίου 2026			
			Αποδιδόμενη Ισχύς (MW)		7,500	7,500	7,500	5,000	5,000	10,500	
Η Ε Ρ Ρ Α	Χρονική στιγμή	Πραγματικό Μέσο Ωριαίο Φορτίο (MW)	Θερμική Παραγωγή (MW)	Αιολική Παραγωγή (MW)	G2	G3	G4	G11	G12	G13	Μέγιστη δυνατότητα απορρόφησης Αιολικής Παραγωγής (MW)
Τρίτη, 27 Ιανουαρίου 2026	00:00	12,33	10,44	1,89	1	1					4,32
	01:00	11,33	9,70	1,63	1	1					3,97
	02:00	11,58	9,88	1,70	1	1					4,05
	03:00	10,58	9,64	0,94	1	1					3,35
	04:00	10,08	9,28	0,80	1	1					2,85
	05:00	10,19	9,45	0,75	1	1					2,96
	06:00	11,54	10,63	0,92	1	1					4,04
	07:00	13,78	12,03	1,75	1	1				1	3,40
	08:00	15,29	13,00	2,30	1	1				1	4,91
	09:00	16,29	13,26	3,03	1	1			1		5,70
	10:00	17,25	14,46	2,79	1	1			1		6,04
	11:00	18,81	17,06	1,75	1	1			1		6,58
	12:00	20,16	17,70	2,46	1	1	1				7,06
	13:00	20,23	19,38	0,85	1	1	1				7,08
	14:00	19,60	19,48	0,11	1	1	1	1			6,18
	15:00	17,62	17,20	0,42	1	1	1	1			3,68
	16:00	17,52	16,37	1,15	1	1	1	1			3,52
	17:00	18,61	17,73	0,88	1	1	1	1			4,75
	18:00	20,46	19,86	0,60	1	1	1	1			6,60
	19:00	20,51	20,36	0,15	1	1	1	1			6,64
	20:00	20,31	20,31	0,00	1	1	1	1			6,53
	21:00	18,87	18,87	0,00	1	1	1	1			5,52
	22:00	16,77	16,31	0,46	1	1	1	1			3,64
	23:00	14,59	14,45	0,14	1	1	1	1			2,50

Μερική διαθεσιμότητα του ΑΠ Πυθαγορείου 1 λόγω βλάβης στη μια Α/Γ. Κατά τις πρώτες πρωινές ώρες επικρατούσε κακοκαιρία και αστάθεια ανέμου. Τα ΑΠ ΣΤΡΩΤΟΣ ΠΕΥΚΟΣ και ΑΠ ΚΑΜΜΕΝΟΣ ΜΥΛΟΣ ήταν εκτός λειτουργίας έως τις 08:00 και τις 10:00 αντίστοιχα.

 Μη διαθεσιμότητα μονάδας λόγω συντήρησης
 Μη διαθεσιμότητα μονάδας λόγω βλάβης

ΗΣ ΣΑΜΟΥ			Απολογισμός Λειτουργίας					Τετάρτη, 28 Ιανουαρίου 2026			
Αποδιδόμενη Ισχύς (MW)			7,500	7,500	7,500	5,000	5,000	10,500			
Η Ε Ρ Ρ Α	Χρονική στιγμή	Πραγματικό Μέσο Ωριαίο Φορτίο (MW)	Θερμική Παραγωγή (MW)	Αιολική Παραγωγή (MW)	G2	G3	G4	G11	G12	G13	Μέγιστη δυνατότητα απορρόφησης Αιολικής Παραγωγής (MW)
Τετάρτη, 28 Ιανουαρίου 2026	00:00	12,51	12,42	0,09		1	1	1			2,13
	01:00	11,29	10,91	0,39		1	1				4,10
	02:00	11,44	11,32	0,12		1	1				4,38
	03:00	10,90	10,86	0,04		1	1				3,86
	04:00	10,45	10,42	0,03		1	1				3,22
	05:00	10,66	10,65	0,01		1	1				3,43
	06:00	12,06	11,92	0,14		1	1				4,68
	07:00	14,45	14,40	0,05	1	1	1				4,47
	08:00	15,98	15,95	0,03	1	1	1				5,85
	09:00	15,59	15,43	0,16	1	1	1				5,46
	10:00	14,97	14,78	0,19	1	1	1				4,57
	11:00	13,65	13,09	0,56	1	1	1				2,85
	12:00	13,86	13,38	0,48		1	1	1			3,48
	13:00	15,28	14,71	0,58		1	1	1			5,44
	14:00	14,69	12,60	2,09		1	1	1			4,31
	15:00	14,06	12,10	1,96		1	1	1			3,68
	16:00	14,80	12,16	2,64		1	1	1			4,42
	17:00	16,97	12,07	4,90		1	1	1			5,94
	18:00	18,89	12,79	6,10		1	1	1			6,61
	19:00	19,34	13,10	6,25		1	1	1			6,77
	20:00	19,19	12,51	6,68		1	1	1			6,73
	21:00	18,10	12,16	5,94		1	1	1			6,33
	22:00	16,26	10,88	5,37		1	1	1			5,71
	23:00	14,06	9,18	4,88			1	1			4,92

Μερική διαθεσιμότητα του ΑΠ Πυθαγορείου 1 λόγω βλάβης στη μία Α/Γ.

Μη διαθεσιμότητα μονάδας λόγω συντήρησης
Μη διαθεσιμότητα μονάδας λόγω βλάβης

ΗΣ ΣΑΜΟΥ			Απολογισμός Λειτουργίας						Πέμπτη, 29 Ιανουαρίου 2026		
Αποδιδόμενη Ισχύς (MW)			7,500	7,500	7,500	5,000	5,000	10,500			
Η Ρ Ε Ρ Α	Χρονική στιγμή	Πραγματικό Μέσο Ωριαίο Φορτίο (MW)	Θερμική Παραγωγή (MW)	Αιολική Παραγωγή (MW)	G2	G3	G4	G11	G12	G13	Μέγιστη δυνατότητα απορρόφησης Αιολικής Παραγωγής (MW)
Πέμπτη, 29 Ιανουαρίου 2026	00:00	12,51	8,11	4,40			1	1			4,40
	01:00	11,27	7,63	3,64			1	1			3,94
	02:00	11,37	7,95	3,42			1	1			3,98
	03:00	10,85	7,61	3,24			1	1			3,80
	04:00	10,30	7,21	3,08			1	1			3,53
	05:00	10,42	7,24	3,19			1	1			3,65
	06:00	11,69	8,35	3,34			1	1			4,09
	07:00	13,76	9,09	4,66			1	1			4,82
	08:00	15,71	10,32	5,39			1	1			5,50
	09:00	17,16	12,02	5,14			1	1	1		6,01
	10:00	17,82	12,25	5,57			1	1	1		6,24
	11:00	16,78	10,83	5,94			1	1	1		5,93
	12:00	17,66	12,41	5,26			1	1	1		6,18
	13:00	18,21	13,16	5,05			1	1	1		6,37
	14:00	17,94	14,70	3,23			1	1	1		6,28
	15:00	17,10	15,51	1,59		1	1	1	1		3,57
	16:00	16,83	15,85	0,97		1	1	1	1		3,30
	17:00	17,76	16,96	0,80		1	1	1	1		4,23
	18:00	18,92	16,84	2,07		1	1	1	1		5,39
	19:00	19,51	16,49	3,02		1	1	1	1		5,98
	20:00	18,94	15,17	3,77		1	1	1	1		5,41
	21:00	17,55	12,36	5,19		1	1		1		6,14
	22:00	15,41	10,41	5,00		1	1		1		5,03
	23:00	13,67	9,07	4,60			1		1		4,78

Μερική διαθεσιμότητα του ΑΠ Πυθαγορείου 1 λόγω βλάβης στη μία Α/Γ. Καθ' όλη τη διάρκεια της ημέρας επικρατούσε κακοκαιρία και αστάθεια ανέμου.

Μη διαθεσιμότητα μονάδας λόγω συντήρησης
Μη διαθεσιμότητα μονάδας λόγω βλάβης

ΗΣ ΣΑΜΟΥ			Απολογισμός Λειτουργίας						Παρασκευή, 30 Ιανουαρίου 2026		
			Αποδιδόμενη Ισχύς (MW)		7,500	7,500	7,500	5,000	5,000	10,500	
Η Ε Ρ Ρ Α	Χρονική στιγμή	Πραγματικό Μέσο Ωριαίο Φορτίο (MW)	Θερμική Παραγωγή (MW)	Αιολική Παραγωγή (MW)	G2	G3	G4	G11	G12	G13	Μέγιστη δυνατότητα απορρόφησης Αιολικής Παραγωγής (MW)
Παρασκευή, 30 Ιανουαρίου 2026	00:00	11,85	7,79	4,06			1		1		4,15
	01:00	10,90	7,39	3,52			1		1		3,82
	02:00	10,95	8,16	2,79			1		1		3,83
	03:00	10,62	7,98	2,64			1		1		3,72
	04:00	10,09	7,51	2,57			1		1		3,32
	05:00	10,24	8,11	2,14			1		1		3,48
	06:00	11,48	9,68	1,80			1		1		4,02
	07:00	13,67	13,08	0,59			1	1	1		3,76
	08:00	14,43	13,90	0,53			1	1	1		4,52
	09:00	14,14	13,09	1,05			1	1	1		4,27
	10:00	13,51	11,65	1,86			1	1	1		3,59
	11:00	13,35	12,49	0,86			1	1	1		3,45
	12:00	12,73	11,42	1,31			1	1	1		2,81
	13:00	12,66	11,12	1,54			1	1	1		2,75
	14:00	12,68	11,91	0,77			1	1	1		2,76
	15:00	12,92	12,26	0,66			1	1	1		3,01
	16:00	13,63	13,32	0,32			1	1	1		3,86
	17:00	15,09	14,74	0,35			1	1	1		5,26
	18:00	17,39	16,19	1,20		1	1	1	1		3,86
	19:00	18,04	17,12	0,92		1	1	1	1		4,86
	20:00	17,82	17,01	0,81		1	1	1	1		4,50
	21:00	16,60	16,14	0,47		1	1	1	1		3,07
	22:00	15,16	14,61	0,55		1	1	1	1		1,75
	23:00	13,46	11,90	1,56		1	1	1	1		2,73

Καθ' όλη τη διάρκεια της ημέρας επικρατούσε κακοκαιρία.

Μη διαθεσιμότητα μονάδας λόγω συντήρησης
Μη διαθεσιμότητα μονάδας λόγω βλάβης

ΗΣ ΣΑΜΟΥ			Απολογισμός Λειτουργίας						Σάββατο, 31 Ιανουαρίου 2026		
Αποδιδόμενη Ισχύς (MW)			7,500	7,500	7,500	5,000	5,000	10,500			
Η Ε Ρ Ρ Α	Χρονική στιγμή	Πραγματικό Μέσο Ωριαίο Φορτίο (MW)	Θερμική Παραγωγή (MW)	Αιολική Παραγωγή (MW)	G2	G3	G4	G11	G12	G13	Μέγιστη δυνατότητα απορρόφησης Αιολικής Παραγωγής (MW)
Σάββατο, 31 Ιανουαρίου 2026	00:00	11,88	8,18	3,70			1		1		4,16
	01:00	11,01	7,20	3,81			1		1		3,87
	02:00	11,12	7,85	3,27			1		1		3,89
	03:00	10,51	7,45	3,06			1		1		3,68
	04:00	10,28	7,19	3,09			1		1		3,51
	05:00	10,11	7,09	3,01			1		1		3,34
	06:00	10,77	7,56	3,20			1		1		3,77
	07:00	11,77	7,94	3,84			1		1		4,12
	08:00	13,46	8,68	4,78			1		1		4,78
	09:00	14,23	9,27	4,96			1		1		4,98
	10:00	14,33	9,59	4,74			1		1		5,02
	11:00	14,60	9,97	4,63			1		1		5,11
	12:00	15,79	10,94	4,85			1	1	1		5,53
	13:00	15,25	12,03	3,22			1	1	1		5,33
	14:00	14,76	12,87	1,90			1	1	1		5,28
	15:00	13,79	13,11	0,68			1	1	1		3,93
	16:00	14,72	14,14	0,58			1	1	1		5,30
	17:00	16,08	15,47	0,61		1	1	1	1		4,70
	18:00	18,14	17,83	0,31		1	1	1	1		5,00
	19:00	18,11	17,87	0,24		1	1	1	1		5,11
	20:00	17,63	17,61	0,02		1	1	1	1		4,47
	21:00	16,23	16,23	0,00		1	1	1	1		2,70
	22:00	15,04	15,04	0,00		1	1	1	1		2,02
	23:00	13,42	13,41	0,01		1	1		1		3,04

Καθ' όλη τη διάρκεια της ημέρας επικρατούσε κακοκαιρία και έντονη αστάθεια ανέμου. Το ΑΠ ΚΑΜΜΕΝΟΣ ΜΥΛΟΣ παρουσίαζε προβλήματα επικοινωνίας το διάστημα 01:50 με 07:20.

Μη διαθεσιμότητα μονάδας λόγω συντήρησης
Μη διαθεσιμότητα μονάδας λόγω βλάβης