

ΗΣ ΣΙΦΝΟΥ				Απολογισμός Λειτουργίας									Τετάρτη, 1 Απριλίου 2026					
Αποδιδόμενη Ισχύς (MW)				1,100	1,100	1,100	1,100	1,100	1,100	1,100	1,100	1,100	1,100	1,100	1,100	1,100		
Η Ρ Ε Ε Ρ	Χρονική στιγμή	Πραγματικό Μέσο Ωριαίο Φορτίο (MW)	Θερμική Παραγωγή (MW)	Αιολική Παραγωγή (MW)	G1	G2	G3	G4	G5	G6	G7	G8	G10	G11	G12	Εντολή περιορισμού των Αιολικών Πάρκων (MW)	Μέγιστη δυνατότητα απορρόφησης Αιολικής Παραγωγής (MW)	
Τετάρτη, 1 Απριλίου 2026	00:00	1,99	1,96	0,03			1		1		1					0,30	0,31	
	01:00	1,81	1,81	0,01			1		1							0,61	0,64	
	02:00	1,76	1,68	0,08			1		1							0,62	0,62	
	03:00	1,76	1,52	0,24			1		1							0,61	0,61	
	04:00	1,70	1,28	0,42			1		1							0,57	0,59	
	05:00	1,68	1,22	0,45			1		1							0,56	0,56	
	06:00	1,59	1,21	0,38			1		1							0,47	0,47	
	07:00	1,80	1,33	0,47			1		1							0,62	0,63	
	08:00	1,98	1,54	0,43			1		1							0,69	0,69	
	09:00	2,20	1,69	0,51			1		1							0,72	0,71	
	10:00	2,45	2,18	0,27		1	1		1							0,59	0,58	
	11:00	2,64	2,06	0,58		1	1		1							0,90	0,91	
	12:00	2,74	2,43	0,32			1	1	1							0,85	0,88	
	13:00	2,69	2,19	0,50			1	1	1							0,94	0,93	
	14:00	2,56	2,55	0,01			1	1	1							0,87	0,87	
	15:00	2,60	2,26	0,34			1	1	1							0,90	0,90	
	16:00	2,59	2,30	0,29			1	1	1							0,90	0,88	
	17:00	2,63	1,92	0,71			1	1	1							0,91	0,91	
	18:00	2,56	1,89	0,68			1	1	1							0,86	0,86	
	19:00	2,60	1,95	0,65			1	1	1							0,88	0,88	
	20:00	2,59	1,83	0,76			1	1	1							0,89	0,89	
	21:00	2,35	1,77	0,58			1	1	1							0,66	0,67	
	22:00	2,12	1,70	0,42			1	1	1							0,45	0,44	
	23:00	1,93	1,65	0,29			1	1	1							0,32	0,37	

Μερική διαθεσιμότητα του ΑΠ από τις 12:10 λόγω βλάβης στην Α/Γ 1.

	Μη διαθεσιμότητα μονάδας λόγω συντήρησης
	Μη διαθεσιμότητα μονάδας λόγω βλάβης

ΗΣ ΣΙΦΝΟΥ				Απολογισμός Λειτουργίας									Πέμπτη, 2 Απριλίου 2026					
Αποδιδόμενη Ισχύς (MW)				1,100	1,100	1,100	1,100	1,100	1,100	1,100	1,100	1,100	1,100	1,100	1,100	1,100		
Η Ρ Ε Σ	Χρονική στιγμή	Πραγματικό Μέσο Ωριαίο Φορτίο (MW)	Θερμική Παραγωγή (MW)	Αιολική Παραγωγή (MW)	G1	G2	G3	G4	G5	G6	G7	G8	G10	G11	G12	Εντολή περιορισμού των Αιολικών Πάρκων (MW)	Μέγιστη δυνατότητα απορρόφησης Αιολικής Παραγωγής (MW)	
Πέμπτη, 2 Απριλίου 2026	00:00	1,80	1,62	0,18			1		1							0,20	0,63	
	01:00	1,67	1,47	0,20			1		1							0,20	0,55	
	02:00	1,61	1,41	0,19			1		1							0,20	0,49	
	03:00	1,57	1,37	0,19			1		1							0,20	0,44	
	04:00	1,55	1,35	0,19			1		1							0,20	0,42	
	05:00	1,54	1,34	0,19			1		1							0,20	0,41	
	06:00	1,57	1,38	0,19			1		1							0,20	0,45	
	07:00	1,65	1,45	0,19			1		1							0,20	0,53	
	08:00	1,74	1,40	0,33			1		1							0,34	0,60	
	09:00	1,77	1,19	0,58			1		1							0,62	0,62	
	10:00	1,93	1,36	0,57			1		1							0,68	0,67	
	11:00	2,14	1,49	0,66	1				1							0,72	0,71	
	12:00	2,19	1,53	0,66	1				1							0,78	0,77	
	13:00	2,30	1,66	0,64	1				1							0,81	0,80	
	14:00	2,32	1,75	0,57			1	1	1							0,69	0,66	
	15:00	2,41	1,81	0,60			1	1	1							0,73	0,72	
	16:00	2,47	1,82	0,65			1	1	1							0,79	0,79	
	17:00	2,58	1,82	0,76			1	1	1							0,88	0,88	
	18:00	2,76	2,07	0,68			1	1	1							0,97	0,97	
	19:00	2,89	2,27	0,62			1	1	1							1,01	1,01	
	20:00	3,02	2,38	0,64			1	1	1							1,06	1,06	
	21:00	2,85	2,19	0,65			1	1	1							1,00	1,00	
	22:00	2,56	2,05	0,51			1	1	1							0,67	0,84	
23:00	2,29	1,85	0,45			1	1	1							0,50	0,62		

Τις πρώτες πρωινές ώρες επικρατούσε κακοκαιρία.

	Μη διαθεσιμότητα μονάδας λόγω συντήρησης
	Μη διαθεσιμότητα μονάδας λόγω βλάβης

ΗΣ ΣΙΦΝΟΥ				Απολογισμός Λειτουργίας									Παρασκευή, 3 Απριλίου 2026					
Αποδιδόμενη Ισχύς (MW)				1,100	1,100	1,100	1,100	1,100	1,100	1,100	1,100	1,100	1,100	1,100	1,100	1,100		
Η Ε Ρ Ρ	Χρονική στιγμή	Πραγματικό Μέσο Ωριαίο Φορτίο (MW)	Θερμική Παραγωγή (MW)	Αιολική Παραγωγή (MW)	G1	G2	G3	G4	G5	G6	G7	G8	G10	G11	G12	Εντολή περιορισμού των Αιολικών Πάρκων (MW)	Μέγιστη δυνατότητα απορρόφησης Αιολικής Παραγωγής (MW)	
Παρασκευή, 3 Απριλίου 2026	00:00	2,06	1,74	0,32			1	1	1							0,33	0,38	
	01:00	1,92	1,67	0,25			1	1	1							0,25	0,24	
	02:00	1,83	1,58	0,25			1		1							0,25	0,56	
	03:00	1,83	1,58	0,25			1		1							0,25	0,64	
	04:00	1,78	1,53	0,25			1		1							0,25	0,62	
	05:00	1,77	1,52	0,25			1		1							0,25	0,62	
	06:00	1,85	1,60	0,25			1		1							0,25	0,65	
	07:00	2,03	1,74	0,30			1		1							0,30	0,71	
	08:00	2,13	1,47	0,66			1		1							0,74	0,74	
	09:00	2,31	1,85	0,45			1	1	1							0,68	0,66	
	10:00	2,38	1,87	0,51			1	1	1							0,71	0,71	
	11:00	2,55	2,00	0,55			1	1	1							0,84	0,85	
	12:00	2,60	2,03	0,57			1	1	1							0,91	0,89	
	13:00	2,64	2,02	0,62			1	1	1							0,91	0,89	
	14:00	2,57	1,83	0,73			1	1	1							0,87	0,87	
	15:00	2,46	1,73	0,72			1	1	1							0,77	0,76	
	16:00	2,75	2,07	0,68			1	1	1							0,97	0,97	
	17:00	2,79	2,08	0,71			1	1	1							0,97	0,97	
	18:00	2,95	2,10	0,85			1	1	1							0,97	0,95	
19:00	2,97	2,33	0,64			1	1	1		1					0,72	0,72		
20:00	3,19	2,51	0,68			1	1	1		1					0,92	0,94		
21:00	3,08	2,39	0,69			1	1	1		1					0,85	0,83		
22:00	2,77	2,36	0,41			1	1	1							0,48	0,88		
23:00	2,49	2,24	0,25			1	1	1							0,25	0,81		

Τις πρώτες πρωινές και τις βραδυνές ώρες επικρατούσε κακοκαιρία.

	Μη διαθεσιμότητα μονάδας λόγω συντήρησης
	Μη διαθεσιμότητα μονάδας λόγω βλάβης

ΗΣ ΣΙΦΝΟΥ				Απολογισμός Λειτουργίας										Σάββατο, 4 Απριλίου 2026				
Αποδιδόμενη Ισχύς (MW)				1,100	1,100	1,100	1,100	1,100	1,100	1,100	1,100	1,100	1,100	1,100	1,100	1,100		
Η Ε Ρ Ρ	Χρονική στιγμή	Πραγματικό Μέσο Ωριαίο Φορτίο (MW)	Θερμική Παραγωγή (MW)	Αιολική Παραγωγή (MW)	G1	G2	G3	G4	G5	G6	G7	G8	G10	G11	G12	Εντολή περιορισμού των Αιολικών Πάρκων (MW)	Μέγιστη δυνατότητα απορρόφησης Αιολικής Παραγωγής (MW)	
Σάββατο, 4 Απριλίου 2026	00:00	2,26	2,01	0,25			1	1	1							0,25	0,58	
	01:00	1,99	1,75	0,24			1	1	1							0,25	0,42	
	02:00	1,87	1,62	0,25				1	1							0,25	0,65	
	03:00	1,94	1,69	0,25				1	1							0,25	0,68	
	04:00	1,95	1,78	0,16				1	1							0,25	0,68	
	05:00	1,89	1,79	0,10				1	1							0,25	0,66	
	06:00	1,79	1,79	0,00				1	1							0,25	0,63	
	07:00	1,89	1,88	0,02				1	1							0,25	0,66	
	08:00	2,25	2,15	0,10			1	1	1							0,53	0,59	
	09:00	2,16	2,11	0,05			1	1	1							0,48	0,48	
	10:00	2,21	2,19	0,02			1	1	1							0,52	0,53	
	11:00	2,28	2,26	0,01			1	1	1							0,61	0,60	
	12:00	2,26	2,25	0,01			1	1	1							0,57	0,58	
	13:00	2,34	2,34	0,00			1	1	1							0,67	0,66	
	14:00	2,32	2,32	0,00			1	1	1							0,63	0,63	
	15:00	2,37	2,36	0,01			1	1	1							0,69	0,68	
	16:00	2,28	2,25	0,03			1	1	1							0,60	0,61	
	17:00	2,39	2,30	0,10			1	1	1							0,70	0,71	
	18:00	2,70	2,53	0,17			1	1	1							0,94	0,94	
19:00	2,89	2,80	0,09			1	1	1							1,02	1,01		
20:00	3,08	3,05	0,03			1	1	1			1				0,89	0,87		
21:00	3,05	2,89	0,15			1	1	1			1				0,82	0,81		
22:00	2,76	2,62	0,14			1	1	1			1				0,68	0,70		
23:00	2,45	2,28	0,17			1	1	1							0,78	0,78		



Τις πρώτες πρωινές ώρες επικρατούσε κακοκαιρία.

	Μη διαθεσιμότητα μονάδας λόγω συντήρησης
	Μη διαθεσιμότητα μονάδας λόγω βλάβης



ΗΣ ΣΙΦΝΟΥ				Απολογισμός Λειτουργίας										Κυριακή, 5 Απριλίου 2026				
Αποδιδόμενη Ισχύς (MW)				1,100	1,100	1,100	1,100	1,100	1,100	1,100	1,100	1,100	1,100	1,100	1,100	1,100		
Η Ρ Ε Ρ	Χρονική στιγμή	Πραγματικό Μέσο Ωριαίο Φορτίο (MW)	Θερμική Παραγωγή (MW)	Αιολική Παραγωγή (MW)	G1	G2	G3	G4	G5	G6	G7	G8	G10	G11	G12	Εντολή περιορισμού των Αιολικών Πάρκων (MW)	Μέγιστη δυνατότητα απορρόφησης Αιολικής Παραγωγής (MW)	
Κυριακή, 5 Απριλίου 2026	00:00	2,16	1,96	0,21			1	1	1							0,50	0,49	
	01:00	2,00	1,68	0,32				1	1							0,55	0,57	
	02:00	1,85	1,64	0,21				1	1							0,65	0,65	
	03:00	1,82	1,29	0,52				1	1							0,64	0,64	
	04:00	1,78	1,16	0,62				1	1							0,62	0,62	
	05:00	1,77	1,17	0,60				1	1							0,62	0,62	
	06:00	1,80	1,25	0,55				1	1							0,63	0,63	
	07:00	1,91	1,51	0,40				1	1							0,67	0,67	
	08:00	2,04	1,36	0,67				1	1							0,71	0,71	
	09:00	2,14	1,39	0,75				1	1							0,75	0,75	
	10:00	2,41	1,57	0,84				1	1							0,84	0,84	
	11:00	2,53	1,66	0,87				1	1							0,87	0,87	
	12:00	2,55	1,86	0,68				1	1	1						0,87	0,86	
	13:00	2,55	1,94	0,61				1	1	1						0,85	0,85	
	14:00	2,46	1,70	0,76				1	1	1						0,79	0,78	
	15:00	2,42	1,68	0,74				1	1	1						0,74	0,74	
	16:00	2,38	1,68	0,70				1	1	1						0,70	0,70	
	17:00	2,46	1,70	0,76				1	1	1						0,77	0,78	
	18:00	2,69	1,77	0,92				1	1	1						0,94	0,94	
	19:00	2,89	1,88	1,01				1	1	1						1,01	1,01	
20:00	3,11	2,20	0,91				1	1	1		1				0,95	0,94		
21:00	3,10	2,24	0,86				1	1	1		1				0,86	0,86		
22:00	2,89	1,99	0,90				1	1	1						0,90	0,91		
23:00	2,51	1,68	0,83				1	1	1						0,83	0,83		

Μη διαθεσιμότητα μονάδας λόγω συντήρησης
 Μη διαθεσιμότητα μονάδας λόγω βλάβης

ΗΣ ΣΙΦΝΟΥ				Απολογισμός Λειτουργίας									Δευτέρα, 6 Απριλίου 2026					
Αποδιδόμενη Ισχύς (MW)				1,100	1,100	1,100	1,100	1,100	1,100	1,100	1,100	1,100	1,100	1,100	1,100	1,100		
Η Ρ Ε Ε Ρ	Χρονική στιγμή	Πραγματικό Μέσο Ωριαίο Φορτίο (MW)	Θερμική Παραγωγή (MW)	Αιολική Παραγωγή (MW)	G1	G2	G3	G4	G5	G6	G7	G8	G10	G11	G12	Εντολή περιορισμού των Αιολικών Πάρκων (MW)	Μέγιστη δυνατότητα απορρόφησης Αιολικής Παραγωγής (MW)	
Δευτέρα, 6 Απριλίου 2026	00:00	2,29	1,68	0,61			1	1	1							0,62	0,61	
	01:00	2,09	1,55	0,54			1	1	1							0,54	0,55	
	02:00	1,99	1,29	0,70				1	1							0,70	0,70	
	03:00	1,94	1,29	0,65				1	1							0,68	0,68	
	04:00	1,91	1,34	0,57				1	1							0,67	0,67	
	05:00	1,92	1,27	0,65				1	1							0,67	0,67	
	06:00	2,03	1,37	0,66				1	1							0,71	0,71	
	07:00	2,13	1,39	0,74				1	1							0,75	0,75	
	08:00	2,29	1,52	0,77				1	1							0,80	0,80	
	09:00	2,25	1,60	0,64				1	1							0,78	0,79	
	10:00	2,30	1,74	0,57				1	1							0,81	0,81	
	11:00	2,27	1,66	0,61				1	1							0,80	0,80	
	12:00	2,16	1,79	0,36				1	1							0,75	0,75	
	13:00	2,13	1,72	0,40				1	1							0,75	0,75	
	14:00	2,06	1,80	0,26				1	1							0,72	0,72	
	15:00	2,03	1,82	0,21				1	1							0,71	0,71	
	16:00	2,02	1,83	0,19				1	1							0,71	0,71	
	17:00	2,16	2,06	0,10			1	1	1							0,63	0,62	
	18:00	2,35	2,18	0,17			1	1	1							0,66	0,66	
	19:00	2,60	2,53	0,07			1	1	1							0,88	0,88	
	20:00	3,08	2,97	0,11			1	1	1							1,04	1,03	
	21:00	3,12	3,07	0,05			1	1	1			1				0,90	0,87	
	22:00	2,86	2,85	0,01			1	1	1			1				0,63	0,62	
	23:00	2,60	2,60	0,00			1	1	1							0,81	0,84	

 Μη διαθεσιμότητα μονάδας λόγω συντήρησης
 Μη διαθεσιμότητα μονάδας λόγω βλάβης

ΗΣ ΣΙΦΝΟΥ				Απολογισμός Λειτουργίας										Τρίτη, 7 Απριλίου 2026				
Αποδιδόμενη Ισχύς (MW)				1,100	1,100	1,100	1,100	1,100	1,100	1,100	1,100	1,100	1,100	1,100	1,100	1,100		
Η Ρ Ε Ρ	Χρονική στιγμή	Πραγματικό Μέσο Ωριαίο Φορτίο (MW)	Θερμική Παραγωγή (MW)	Αιολική Παραγωγή (MW)	G1	G2	G3	G4	G5	G6	G7	G8	G10	G11	G12	Εντολή περιορισμού των Αιολικών Πάρκων (MW)	Μέγιστη δυνατότητα απορρόφησης Αιολικής Παραγωγής (MW)	
Τρίτη, 7 Απριλίου 2026	00:00	2,28	2,25	0,03			1	1	1								0,61	0,59
	01:00	2,08	1,91	0,17			1	1	1								0,40	0,39
	02:00	1,98	1,89	0,08			1	1	1								0,42	0,44
	03:00	1,89	1,84	0,05				1	1								0,66	0,66
	04:00	1,90	1,84	0,06				1	1								0,66	0,66
	05:00	1,89	1,86	0,03				1	1								0,66	0,66
	06:00	2,02	1,99	0,03				1	1								0,70	0,70
	07:00	2,11	2,09	0,02				1	1								0,67	0,66
	08:00	2,17	2,12	0,05	1			1	1								0,50	0,49
	09:00	2,14	2,08	0,06	1			1	1								0,46	0,46
	10:00	2,19	2,07	0,12	1			1	1								0,51	0,51
	11:00	2,12	2,00	0,12	1			1	1								0,43	0,44
	12:00	2,15	2,05	0,10	1			1	1								0,48	0,47
	13:00	2,18	2,04	0,14	1			1	1								0,46	0,47
	14:00	2,08	1,96	0,12			1	1	1								0,40	0,40
	15:00	1,98	1,91	0,07			1	1	1								0,29	0,30
	16:00	2,04	1,98	0,05			1	1	1								0,35	0,35
	17:00	2,08	1,90	0,17			1	1	1								0,40	0,40
	18:00	2,25	1,79	0,46			1	1	1								0,57	0,57
19:00	2,48	1,89	0,59			1	1	1								0,78	0,78	
20:00	2,89	2,17	0,72			1	1	1								1,01	1,01	
21:00	2,92	2,44	0,48			1	1	1								1,03	1,02	
22:00	2,73	2,09	0,64			1	1	1								0,97	0,96	
23:00	2,45	1,75	0,70			1	1	1								0,81	0,78	

 Μη διαθεσιμότητα μονάδας λόγω συντήρησης
 Μη διαθεσιμότητα μονάδας λόγω βλάβης

ΗΣ ΣΙΦΝΟΥ				Απολογισμός Λειτουργίας									Τετάρτη, 8 Απριλίου 2026					
Αποδιδόμενη Ισχύς (MW)				1,100	1,100	1,100	1,100	1,100	1,100	1,100	1,100	1,100	1,100	1,100	1,100	1,100		
Η Ε Ρ Ρ	Χρονική στιγμή	Πραγματικό Μέσο Ωριαίο Φορτίο (MW)	Θερμική Παραγωγή (MW)	Αιολική Παραγωγή (MW)	G1	G2	G3	G4	G5	G6	G7	G8	G10	G11	G12	Εντολή περιορισμού των Αιολικών Πάρκων (MW)	Μέγιστη δυνατότητα απορρόφησης Αιολικής Παραγωγής (MW)	
Τετάρτη, 8 Απριλίου 2026	00:00	2,22	1,66	0,57			1	1	1							0,57	0,55	
	01:00	2,03	1,57	0,46			1	1	1							0,45	0,50	
	02:00	1,97	1,29	0,68				1	1							0,68	0,69	
	03:00	1,91	1,24	0,66				1	1							0,66	0,67	
	04:00	1,91	1,28	0,63				1	1							0,67	0,67	
	05:00	1,90	1,27	0,64				1	1							0,66	0,66	
	06:00	1,90	1,47	0,43				1	1							0,66	0,66	
	07:00	2,06	1,65	0,41				1	1							0,69	0,68	
	08:00	2,11	1,75	0,36				1							1	0,63	0,66	
	09:00	2,16	1,93	0,23				1			1				1	0,63	0,60	
	10:00	2,18	1,88	0,30				1			1				1	0,51	0,50	
	11:00	2,11	1,99	0,11				1			1				1	0,43	0,43	
	12:00	2,14	2,07	0,08				1			1				1	0,46	0,46	
	13:00	2,13	2,13	0,00				1			1				1	0,44	0,45	
	14:00	2,10	2,10	0,00				1			1				1	0,46	0,42	
	15:00	2,02	2,02	0,00				1			1				1	0,33	0,33	
	16:00	2,03	2,03	0,00				1			1				1	0,34	0,34	
	17:00	2,23	2,23	0,00				1			1				1	0,54	0,54	
	18:00	2,39	2,39	0,00				1			1				1	0,71	0,70	
	19:00	2,62	2,62	0,00				1			1				1	0,90	0,90	
20:00	2,90	2,90	0,00			1	1			1				1	0,86	0,84		
21:00	2,82	2,82	0,00			1	1			1				1	0,58	0,58		
22:00	2,60	2,60	0,00			1	1			1				1	0,61	0,66		
23:00	2,39	2,39	0,00			1	1			1					0,72	0,71		

Μη διαθεσιμότητα μονάδας λόγω συντήρησης
 Μη διαθεσιμότητα μονάδας λόγω βλάβης

ΗΣ ΣΙΦΝΟΥ		Απολογισμός Λειτουργίας											Πέμπτη, 9 Απριλίου 2026					
		Αποδιδόμενη Ισχύς (MW)			1,100	1,100	1,100	1,100	1,100	1,100	1,100	1,100	1,100	1,100	1,100	1,100		
Η Ρ Ε Ρ	Χρονική στιγμή	Πραγματικό Μέσο Ωριαίο Φορτίο (MW)	Θερμική Παραγωγή (MW)	Αιολική Παραγωγή (MW)	G1	G2	G3	G4	G5	G6	G7	G8	G10	G11	G12	Εντολή περιορισμού των Αιολικών Πάρκων (MW)	Μέγιστη δυνατότητα απορρόφησης Αιολικής Παραγωγής (MW)	
Πέμπτη, 9 Απριλίου 2026	00:00	2,08	2,08	0,00			1	1			1					0,41	0,41	
	01:00	1,92	1,92	0,00			1	1			1					0,23	0,23	
	02:00	1,94	1,94	0,00			1	1			1					0,34	0,39	
	03:00	1,77	1,77	0,00			1				1					0,62	0,62	
	04:00	1,68	1,68	0,00			1				1					0,56	0,56	
	05:00	1,61	1,60	0,02			1				1					0,49	0,49	
	06:00	1,84	1,83	0,01			1				1					0,64	0,64	
	07:00	2,01	1,99	0,02			1				1					0,62	0,61	
	08:00	2,10	2,10	0,00		1	1				1					0,42	0,42	
	09:00	2,06	2,06	0,00		1	1				1					0,38	0,38	
	10:00	2,10	2,10	0,00		1	1				1					0,40	0,40	
	11:00	2,16	2,15	0,01			1		1		1					0,36	0,39	
	12:00	2,06	1,95	0,11			1		1		1					0,38	0,37	
	13:00	2,15	1,72	0,43			1		1		1					0,46	0,46	
	14:00	2,20	1,70	0,50			1		1		1					0,51	0,51	
	15:00	2,22	1,67	0,54			1		1		1					0,54	0,53	
	16:00	2,20	1,68	0,52			1		1		1					0,53	0,52	
	17:00	2,29	1,69	0,61			1		1		1					0,61	0,61	
	18:00	2,58	2,10	0,48			1		1		1					0,88	0,88	
	19:00	2,80	2,51	0,29			1		1		1					0,98	0,98	
20:00	3,05	2,90	0,14			1	1	1		1					0,95	0,95		
21:00	3,03	2,75	0,28			1	1	1		1					0,78	0,79		
22:00	2,87	2,72	0,16			1	1	1		1					0,64	0,64		
23:00	2,67	2,55	0,12			1		1		1					0,77	0,80		

Μη διαθεσιμότητα μονάδας λόγω συντήρησης
 Μη διαθεσιμότητα μονάδας λόγω βλάβης

ΗΣ ΣΙΦΝΟΥ				Απολογισμός Λειτουργίας									Παρασκευή, 10 Απριλίου 2026					
Αποδιδόμενη Ισχύς (MW)				1,100	1,100	1,100	1,100	1,100	1,100	1,100	1,100	1,100	1,100	1,100	1,100	1,100		
Η Ε Ρ Ρ	Χρονική στιγμή	Πραγματικό Μέσο Ωριαίο Φορτίο (MW)	Θερμική Παραγωγή (MW)	Αιολική Παραγωγή (MW)	G1	G2	G3	G4	G5	G6	G7	G8	G10	G11	G12	Εντολή περιορισμού των Αιολικών Πάρκων (MW)	Μέγιστη δυνατότητα απορρόφησης Αιολικής Παραγωγής (MW)	
Παρασκευή, 10 Απριλίου 2026	00:00	2,41	2,36	0,05			1		1		1					0,73	0,74	
	01:00	2,18	2,15	0,03			1		1		1					0,49	0,50	
	02:00	2,06	2,05	0,01			1		1		1					0,38	0,39	
	03:00	1,97	1,96	0,00			1		1		1					0,29	0,29	
	04:00	1,86	1,86	0,00			1		1							0,56	0,59	
	05:00	1,91	1,90	0,01			1		1							0,66	0,67	
	06:00	2,00	1,94	0,06			1		1			1				0,36	0,34	
	07:00	2,06	2,02	0,04			1		1			1				0,37	0,38	
	08:00	2,23	2,21	0,01			1		1			1				0,54	0,54	
	09:00	2,38	2,38	0,00			1		1			1				0,70	0,70	
	10:00	2,28	2,28	0,00			1		1			1				0,60	0,60	
	11:00	2,24	2,24	0,00			1		1			1				0,57	0,56	
	12:00	2,15	2,15	0,00			1		1			1				0,48	0,47	
	13:00	2,16	2,16	0,00			1		1			1				0,48	0,48	
	14:00	2,22	2,22	0,00			1		1			1				0,56	0,54	
	15:00	2,23	2,23	0,00			1		1			1				0,56	0,55	
	16:00	2,27	2,27	0,00			1		1			1				0,58	0,58	
	17:00	2,34	2,34	0,00			1		1			1				0,65	0,65	
	18:00	2,54	2,54	0,00			1		1			1				0,84	0,85	
	19:00	2,88	2,88	0,00				1	1	1						1,00	1,00	
	20:00	3,03	3,02	0,01		1	1	1	1	1						0,88	0,87	
	21:00	2,74	2,73	0,01		1	1	1	1	1						0,72	0,75	
	22:00	2,70	2,70	0,00			1	1	1	1						0,94	0,94	
23:00	2,74	2,74	0,00			1	1	1	1						0,96	0,96		

Μη διαθεσιμότητα μονάδας λόγω συντήρησης
 Μη διαθεσιμότητα μονάδας λόγω βλάβης

ΗΣ ΣΙΦΝΟΥ				Απολογισμός Λειτουργίας									Σάββατο, 11 Απριλίου 2026					
Αποδιδόμενη Ισχύς (MW)				1,100	1,100	1,100	1,100	1,100	1,100	1,100	1,100	1,100	1,100	1,100	1,100	1,100		
Η Ρ Ε Ρ	Χρονική στιγμή	Πραγματικό Μέσο Ωριαίο Φορτίο (MW)	Θερμική Παραγωγή (MW)	Αιολική Παραγωγή (MW)	G1	G2	G3	G4	G5	G6	G7	G8	G10	G11	G12	Εντολή περιορισμού των Αιολικών Πάρκων (MW)	Μέγιστη δυνατότητα απορρόφησης Αιολικής Παραγωγής (MW)	
Σάββατο, 11 Απριλίου 2026	00:00	2,54	2,53	0,01			1	1	1							0,86	0,86	
	01:00	2,33	2,29	0,04			1	1	1							0,67	0,67	
	02:00	2,15	1,98	0,18			1	1	1							0,48	0,48	
	03:00	2,07	1,92	0,15			1	1	1							0,40	0,39	
	04:00	1,92	1,66	0,26			1		1							0,59	0,62	
	05:00	2,05	1,81	0,25			1		1							0,72	0,72	
	06:00	2,13	1,96	0,17			1	1	1							0,48	0,46	
	07:00	2,26	2,19	0,07			1	1	1							0,58	0,58	
	08:00	2,41	2,37	0,04			1	1	1							0,72	0,72	
	09:00	2,56	2,56	0,00			1	1	1							0,86	0,86	
	10:00	2,68	2,67	0,01			1	1	1		1					0,78	0,78	
	11:00	2,77	2,77	0,00			1		1		1					0,97	0,97	
	12:00	2,71	2,71	0,00			1		1		1					0,95	0,95	
	13:00	2,83	2,81	0,02			1		1		1					0,99	0,99	
	14:00	2,75	2,70	0,04			1		1		1					0,96	0,96	
	15:00	2,74	2,71	0,03			1		1		1					0,96	0,96	
	16:00	2,73	2,72	0,01			1		1		1					0,96	0,96	
	17:00	2,87	2,86	0,02			1		1		1					0,99	0,99	
	18:00	3,22	3,19	0,02			1	1	1		1					0,96	0,96	
19:00	3,44	3,42	0,02			1	1	1		1					1,16	1,16		
20:00	3,66	3,65	0,00			1	1	1		1					1,20	1,20		
21:00	3,66	3,66	0,00			1	1	1		1					1,20	1,20		
22:00	3,37	3,37	0,00			1	1	1		1					1,11	1,11		
23:00	2,89	2,89	0,00			1	1	1		1					0,66	0,65		

Μη διαθεσιμότητα μονάδας λόγω συντήρησης
 Μη διαθεσιμότητα μονάδας λόγω βλάβης

ΗΣ ΣΙΦΝΟΥ				Απολογισμός Λειτουργίας									Κυριακή, 12 Απριλίου 2026					
Αποδιδόμενη Ισχύς (MW)				1,100	1,100	1,100	1,100	1,100	1,100	1,100	1,100	1,100	1,100	1,100	1,100	1,100		
Η Ρ Ε Ρ	Χρονική στιγμή	Πραγματικό Μέσο Ωριαίο Φορτίο (MW)	Θερμική Παραγωγή (MW)	Αιολική Παραγωγή (MW)	G1	G2	G3	G4	G5	G6	G7	G8	G10	G11	G12	Εντολή περιορισμού των Αιολικών Πάρκων (MW)	Μέγιστη δυνατότητα απορρόφησης Αιολικής Παραγωγής (MW)	
Κυριακή, 12 Απριλίου 2026	00:00	2,66	2,65	0,01			1		1		1					0,72	0,77	
	01:00	2,48	2,44	0,04			1		1		1					0,81	0,80	
	02:00	2,42	2,25	0,17			1		1		1					0,74	0,74	
	03:00	2,27	2,20	0,07			1		1		1					0,60	0,59	
	04:00	2,12	2,10	0,02			1	1	1							0,39	0,39	
	05:00	2,06	2,01	0,05			1	1	1							0,38	0,38	
	06:00	1,97	1,89	0,09			1	1	1							0,30	0,29	
	07:00	2,05	1,84	0,20			1	1	1							0,36	0,36	
	08:00	2,23	2,00	0,23			1	1	1							0,54	0,54	
	09:00	2,47	2,26	0,21			1		1			1				0,70	0,71	
	10:00	2,46	2,37	0,09			1		1			1				0,77	0,78	
	11:00	2,56	2,51	0,05			1		1			1				0,88	0,88	
	12:00	2,51	2,46	0,05			1		1			1				0,84	0,83	
	13:00	2,42	2,40	0,02			1		1			1				0,73	0,74	
	14:00	2,25	2,23	0,02			1		1			1				0,57	0,58	
	15:00	2,10	2,08	0,02			1		1			1				0,43	0,42	
	16:00	2,08	2,05	0,03			1		1			1				0,40	0,40	
	17:00	2,12	2,09	0,03			1		1			1				0,45	0,44	
	18:00	2,22	2,19	0,03			1		1			1				0,53	0,54	
	19:00	2,48	2,44	0,04			1		1			1				0,77	0,79	
	20:00	2,92	2,80	0,11			1		1			1				1,02	1,02	
	21:00	2,98	2,86	0,12			1		1			1				1,04	1,04	
	22:00	2,82	2,71	0,11			1		1			1				0,99	0,99	
23:00	2,61	2,55	0,05			1		1			1				0,89	0,89		

Μη διαθεσιμότητα μονάδας λόγω συντήρησης
 Μη διαθεσιμότητα μονάδας λόγω βλάβης

ΗΣ ΣΙΦΝΟΥ		Απολογισμός Λειτουργίας											Δευτέρα, 13 Απριλίου 2026					
		Αποδιδόμενη Ισχύς (MW)			1,100	1,100	1,100	1,100	1,100	1,100	1,100	1,100	1,100	1,100	1,100	1,100		
Η Ρ Ε Ρ	Χρονική στιγμή	Πραγματικό Μέσο Ωριαίο Φορτίο (MW)	Θερμική Παραγωγή (MW)	Αιολική Παραγωγή (MW)	G1	G2	G3	G4	G5	G6	G7	G8	G10	G11	G12	Εντολή περιορισμού των Αιολικών Πάρκων (MW)	Μέγιστη δυνατότητα απορρόφησης Αιολικής Παραγωγής (MW)	
Δευτέρα, 13 Απριλίου 2026	00:00	2,28	2,25	0,03			1		1		1					0,61	0,61	
	01:00	2,16	2,10	0,06			1		1		1					0,48	0,48	
	02:00	2,03	1,97	0,07			1		1		1					0,36	0,35	
	03:00	1,96	1,94	0,02			1		1		1					0,28	0,28	
	04:00	1,77	1,72	0,05			1		1							0,46	0,50	
	05:00	1,76	1,70	0,06			1		1							0,61	0,61	
	06:00	1,81	1,71	0,11			1		1							0,63	0,63	
	07:00	1,86	1,60	0,26			1		1							0,65	0,65	
	08:00	2,01	1,76	0,25			1		1							0,70	0,69	
	09:00	2,16	2,01	0,15			1		1			1				0,48	0,48	
	10:00	2,16	2,05	0,11			1		1			1				0,49	0,49	
	11:00	2,12	1,94	0,18			1		1			1				0,44	0,44	
	12:00	2,03	1,85	0,18			1		1			1				0,36	0,35	
	13:00	1,92	1,72	0,20			1		1			1				0,24	0,23	
	14:00	1,89	1,71	0,18			1		1			1				0,22	0,21	
	15:00	1,81	1,73	0,08			1		1			1				0,14	0,13	
	16:00	1,82	1,69	0,13			1		1			1				0,14	0,14	
	17:00	1,90	1,78	0,12			1		1							0,53	0,57	
	18:00	2,04	1,96	0,08			1		1							0,63	0,63	
19:00	2,30	2,28	0,02			1		1			1				0,61	0,61		
20:00	2,65	2,64	0,01			1		1			1				0,90	0,90		
21:00	2,75	2,75	0,00			1		1			1				0,97	0,97		
22:00	2,55	2,55	0,00			1		1			1				0,92	0,91		
23:00	2,40	2,40	0,00			1		1			1				0,91	0,74		

Μη διαθεσιμότητα μονάδας λόγω συντήρησης
 Μη διαθεσιμότητα μονάδας λόγω βλάβης

ΗΣ ΣΙΦΝΟΥ				Απολογισμός Λειτουργίας									Τρίτη, 14 Απριλίου 2026					
Αποδιδόμενη Ισχύς (MW)				1,100	1,100	1,100	1,100	1,100	1,100	1,100	1,100	1,100	1,100	1,100	1,100	1,100		
Η Ρ Ε Ξ Ε Ρ	Χρονική στιγμή	Πραγματικό Μέσο Ωριαίο Φορτίο (MW)	Θερμική Παραγωγή (MW)	Αιολική Παραγωγή (MW)	G1	G2	G3	G4	G5	G6	G7	G8	G10	G11	G12	Εντολή περιορισμού των Αιολικών Πάρκων (MW)	Μέγιστη δυνατότητα απορρόφησης Αιολικής Παραγωγής (MW)	
Τρίτη, 14 Απριλίου 2026	00:00	2,15	2,11	0,04			1		1		1					0,46	0,46	
	01:00	1,94	1,83	0,11			1		1		1					0,33	0,38	
	02:00	1,86	1,82	0,04			1		1							0,65	0,65	
	03:00	1,80	1,67	0,13			1		1							0,63	0,63	
	04:00	1,76	1,41	0,35			1		1							0,62	0,61	
	05:00	1,74	1,48	0,26			1		1							0,60	0,60	
	06:00	1,86	1,61	0,25			1		1							0,66	0,65	
	07:00	1,99	1,97	0,01			1		1							0,62	0,60	
	08:00	2,23	2,15	0,09			1		1			1				0,54	0,54	
	09:00	2,53	2,20	0,34			1		1			1				0,88	0,83	
	10:00	2,74	2,65	0,09			1		1			1				0,96	0,95	
	11:00	2,60	2,53	0,07			1		1			1				0,88	0,88	
	12:00	2,59	2,41	0,18			1		1			1				0,88	0,88	
	13:00	2,66	2,51	0,15			1		1			1				0,94	0,94	
	14:00	2,60	2,56	0,04			1		1			1				0,89	0,89	
	15:00	2,42	2,21	0,22			1		1			1				0,75	0,75	
	16:00	2,42	2,39	0,03			1		1			1				0,73	0,74	
	17:00	2,53	2,49	0,05			1		1			1				0,83	0,83	
	18:00	2,79	2,76	0,03			1		1			1				0,94	0,92	
19:00	2,88	2,86	0,02			1	1	1			1				0,63	0,63		
20:00	3,13	2,89	0,24			1	1	1			1				0,90	0,89		
21:00	2,93	2,89	0,03			1	1	1			1				0,71	0,69		
22:00	2,70	2,69	0,01			1	1	1			1				0,71	0,74		
23:00	2,42	2,35	0,07			1		1			1				0,77	0,75		

Μη διαθεσιμότητα μονάδας λόγω συντήρησης
 Μη διαθεσιμότητα μονάδας λόγω βλάβης

ΗΣ ΣΙΦΝΟΥ		Απολογισμός Λειτουργίας											Τετάρτη, 15 Απριλίου 2026					
		Αποδιδόμενη Ισχύς (MW)			1,100	1,100	1,100	1,100	1,100	1,100	1,100	1,100	1,100	1,100	1,100	1,100	1,100	
Η Ρ Ε Ρ	Χρονική στιγμή	Πραγματικό Μέσο Ωριαίο Φορτίο (MW)	Θερμική Παραγωγή (MW)	Αιολική Παραγωγή (MW)	G1	G2	G3	G4	G5	G6	G7	G8	G10	G11	G12	Εντολή περιορισμού των Αιολικών Πάρκων (MW)	Μέγιστη δυνατότητα απορρόφησης Αιολικής Παραγωγής (MW)	
Τετάρτη, 15 Απριλίου 2026	00:00	2,20	2,01	0,19			1		1		1					0,54	0,53	
	01:00	2,04	1,95	0,08			1		1		1					0,39	0,36	
	02:00	1,95	1,95	0,00			1		1		1					0,27	0,27	
	03:00	1,91	1,91	0,00			1		1		1					0,23	0,23	
	04:00	1,86	1,86	0,00			1		1		1					0,27	0,32	
	05:00	1,88	1,87	0,01			1		1							0,66	0,66	
	06:00	1,78	1,78	0,00			1		1							0,62	0,62	
	07:00	1,97	1,93	0,04			1		1							0,69	0,68	
	08:00	2,17	2,15	0,02			1		1			1				0,51	0,49	
	09:00	2,36	2,33	0,03			1		1			1				0,67	0,68	
	10:00	2,41	2,38	0,02			1		1			1				0,73	0,73	
	11:00	2,37	2,14	0,22			1		1			1				0,68	0,69	
	12:00	2,36	2,23	0,13			1		1			1				0,68	0,68	
	13:00	2,23	2,13	0,10			1		1			1				0,54	0,55	
	14:00	2,14	2,04	0,09			1		1			1				0,47	0,46	
	15:00	1,98	1,89	0,09			1		1			1				0,29	0,29	
	16:00	1,94	1,85	0,09			1		1			1				0,25	0,25	
	17:00	2,08	1,88	0,20			1		1			1				0,39	0,39	
	18:00	2,38	1,94	0,44			1		1			1				0,68	0,69	
19:00	2,55	1,75	0,80			1		1			1				0,84	0,84		
20:00	2,82	2,11	0,71			1		1			1				0,99	0,99		
21:00	2,69	2,19	0,50			1		1			1				0,94	0,94		
22:00	2,57	1,82	0,75			1		1			1				0,88	0,88		
23:00	2,27	2,19	0,08			1		1			1				0,59	0,60		

Μη διαθεσιμότητα μονάδας λόγω συντήρησης
 Μη διαθεσιμότητα μονάδας λόγω βλάβης

ΗΣ ΣΙΦΝΟΥ				Απολογισμός Λειτουργίας									Πέμπτη, 16 Απριλίου 2026					
Αποδιδόμενη Ισχύς (MW)				1,100	1,100	1,100	1,100	1,100	1,100	1,100	1,100	1,100	1,100	1,100	1,100	1,100		
Η Ε Ρ Ρ	Χρονική στιγμή	Πραγματικό Μέσο Ωριαίο Φορτίο (MW)	Θερμική Παραγωγή (MW)	Αιολική Παραγωγή (MW)	G1	G2	G3	G4	G5	G6	G7	G8	G10	G11	G12	Εντολή περιορισμού των Αιολικών Πάρκων (MW)	Μέγιστη δυνατότητα απορρόφησης Αιολικής Παραγωγής (MW)	
Πέμπτη, 16 Απριλίου 2026	00:00	2,08	1,97	0,11			1		1		1					0,39	0,38	
	01:00	1,92	1,77	0,15			1		1		1					0,22	0,22	
	02:00	1,87	1,67	0,21			1		1							0,36	0,40	
	03:00	1,77	1,50	0,27			1		1							0,63	0,63	
	04:00	1,74	1,55	0,19			1		1							0,59	0,60	
	05:00	1,83	1,39	0,43			1		1							0,59	0,60	
	06:00	1,79	1,22	0,57			1		1							0,62	0,62	
	07:00	1,94	1,25	0,69			1		1							0,67	0,67	
	08:00	2,09	1,46	0,63			1		1							0,66	0,64	
	09:00	2,21	1,78	0,43			1		1			1				0,65	0,65	
	10:00	2,39	2,12	0,27			1		1			1				0,70	0,72	
	11:00	2,63	2,45	0,19			1		1			1				0,88	0,87	
	12:00	2,70	1,91	0,79			1		1			1				0,89	0,88	
	13:00	2,45	1,87	0,58			1		1			1				0,86	0,86	
	14:00	2,59	2,31	0,28			1		1			1				0,92	0,92	
	15:00	2,56	1,99	0,58			1		1			1				0,79	0,79	
	16:00	2,48	1,79	0,69			1		1			1				0,78	0,77	
	17:00	2,47	1,82	0,66			1		1			1				0,79	0,79	
	18:00	2,61	1,89	0,72			1		1			1				0,92	0,93	
	19:00	2,76	2,24	0,52			1		1			1				0,98	0,98	
	20:00	2,92	2,67	0,25			1		1			1				1,02	1,02	
	21:00	2,88	2,18	0,70			1		1			1				0,97	0,97	
	22:00	2,56	1,82	0,73			1		1			1				0,88	0,87	
	23:00	1,86	1,56	0,30			1		1			1				0,00	0,60	

Μη διαθεσιμότητα μονάδας λόγω συντήρησης
Μη διαθεσιμότητα μονάδας λόγω βλάβης

ΗΣ ΣΙΦΝΟΥ		Απολογισμός Λειτουργίας											Παρασκευή, 17 Απριλίου 2026					
		Αποδιδόμενη Ισχύς (MW)			1,100	1,100	1,100	1,100	1,100	1,100	1,100	1,100	1,100	1,100	1,100	1,100	1,100	
Η Ρ Ε Ρ	Χρονική στιγμή	Πραγματικό Μέσο Ωριαίο Φορτίο (MW)	Θερμική Παραγωγή (MW)	Αιολική Παραγωγή (MW)	G1	G2	G3	G4	G5	G6	G7	G8	G10	G11	G12	Εντολή περιορισμού των Αιολικών Πάρκων (MW)	Μέγιστη δυνατότητα απορρόφησης Αιολικής Παραγωγής (MW)	
Παρασκευή, 17 Απριλίου 2026	00:00	2,15	1,67	0,48			1		1		1					0,48	0,47	
	01:00	1,94	1,41	0,53			1		1							0,53	0,57	
	02:00	1,82	1,18	0,64			1		1							0,64	0,64	
	03:00	1,74	1,14	0,60			1		1							0,60	0,60	
	04:00	1,83	1,19	0,64			1		1							0,64	0,64	
	05:00	1,88	1,41	0,47			1		1							0,66	0,66	
	06:00	1,84	1,32	0,52			1		1							0,64	0,64	
	07:00	1,74	1,17	0,56			1		1							0,59	0,59	
	08:00	1,99	1,32	0,67			1		1							0,69	0,70	
	09:00	2,11	1,65	0,46			1		1		1					0,47	0,45	
	10:00	2,27	1,68	0,59			1		1		1					0,58	0,59	
	11:00	2,33	1,67	0,66			1		1		1					0,66	0,65	
	12:00	2,24	1,68	0,57			1		1		1					0,57	0,56	
	13:00	2,29	1,69	0,60			1		1		1					0,60	0,60	
	14:00	2,29	1,68	0,61			1		1		1					0,61	0,60	
	15:00	2,32	1,69	0,63			1		1		1					0,64	0,64	
	16:00	2,24	1,79	0,46			1		1		1					0,57	0,57	
	17:00	2,34	1,71	0,63			1		1		1					0,66	0,66	
	18:00	2,52	1,69	0,83			1		1		1					0,82	0,82	
19:00	2,73	1,78	0,96			1		1		1					0,95	0,96		
20:00	2,97	1,93	1,04			1		1		1					1,04	1,04		
21:00	2,90	1,89	1,02			1		1		1					1,02	1,01		
22:00	2,69	1,75	0,94			1		1		1					0,95	0,94		
23:00	2,39	1,67	0,71			1		1		1					0,72	0,71		

Μη διαθεσιμότητα μονάδας λόγω συντήρησης
 Μη διαθεσιμότητα μονάδας λόγω βλάβης



ΗΣ ΣΙΦΝΟΥ				Απολογισμός Λειτουργίας									Σάββατο, 18 Απριλίου 2026					
Αποδιδόμενη Ισχύς (MW)				1,100	1,100	1,100	1,100	1,100	1,100	1,100	1,100	1,100	1,100	1,100	1,100	1,100		
Η Ρ Ρ Ρ	Χρονική στιγμή	Πραγματικό Μέσο Ωριαίο Φορτίο (MW)	Θερμική Παραγωγή (MW)	Αιολική Παραγωγή (MW)	G1	G2	G3	G4	G5	G6	G7	G8	G10	G11	G12	Εντολή περιορισμού των Αιολικών Πάρκων (MW)	Μέγιστη δυνατότητα απορρόφησης Αιολικής Παραγωγής (MW)	
Σάββατο, 18 Απριλίου 2026	00:00	2,20	1,68	0,52			1		1		1					0,52	0,51	
	01:00	2,09	1,68	0,40			1		1		1					0,41	0,42	
	02:00	2,02	1,58	0,44			1		1		1					0,43	0,47	
	03:00	2,00	1,30	0,70			1		1							0,70	0,70	
	04:00	1,95	1,27	0,68			1		1							0,69	0,69	
	05:00	1,94	1,26	0,68			1		1							0,68	0,68	
	06:00	1,97	1,28	0,68			1		1							0,68	0,69	
	07:00	2,06	1,34	0,72			1		1							0,72	0,72	
	08:00	2,17	1,54	0,62			1		1			1				0,63	0,61	
	09:00	2,27	1,68	0,59			1		1			1				0,59	0,59	
	10:00	2,41	1,68	0,73			1		1			1				0,72	0,73	
	11:00	2,28	1,68	0,60			1		1			1				0,61	0,60	
	12:00	2,21	1,69	0,52			1		1			1				0,51	0,52	
	13:00	2,14	1,68	0,47			1		1			1				0,47	0,47	
	14:00	2,11	1,67	0,44			1		1			1				0,44	0,44	
	15:00	1,96	1,68	0,28			1		1			1				0,28	0,28	
	16:00	2,06	1,68	0,37			1		1			1				0,37	0,38	
	17:00	2,06	1,68	0,38			1		1			1				0,38	0,38	
	18:00	2,22	1,68	0,54			1		1			1				0,54	0,54	
	19:00	2,36	1,74	0,62			1		1			1				0,66	0,68	
20:00	2,68	2,14	0,54			1		1			1				0,92	0,93		
21:00	2,63	1,74	0,89			1		1			1				0,91	0,91		
22:00	2,47	1,68	0,79			1		1			1				0,80	0,79		
23:00	2,21	1,68	0,54			1		1			1				0,55	0,54		

Μη διαθεσιμότητα μονάδας λόγω συντήρησης
 Μη διαθεσιμότητα μονάδας λόγω βλάβης

ΗΣ ΣΙΦΝΟΥ				Απολογισμός Λειτουργίας									Κυριακή, 19 Απριλίου 2026					
Αποδιδόμενη Ισχύς (MW)				1,100	1,100	1,100	1,100	1,100	1,100	1,100	1,100	1,100	1,100	1,100	1,100	1,100		
Η Ε Ρ Ρ	Χρονική στιγμή	Πραγματικό Μέσο Ωριαίο Φορτίο (MW)	Θερμική Παραγωγή (MW)	Αιολική Παραγωγή (MW)	G1	G2	G3	G4	G5	G6	G7	G8	G10	G11	G12	Εντολή περιορισμού των Αιολικών Πάρκων (MW)	Μέγιστη δυνατότητα απορρόφησης Αιολικής Παραγωγής (MW)	
Κυριακή, 19 Απριλίου 2026	00:00	2,02	1,67	0,35			1		1		1					0,36	0,34	
	01:00	1,92	1,33	0,59			1		1							0,58	0,62	
	02:00	1,83	1,19	0,64			1		1							0,64	0,64	
	03:00	1,81	1,17	0,63			1		1							0,63	0,63	
	04:00	1,67	1,13	0,54			1		1							0,55	0,55	
	05:00	1,72	1,14	0,58			1		1							0,57	0,58	
	06:00	1,66	1,13	0,53			1		1							0,53	0,53	
	07:00	1,76	1,15	0,61			1		1							0,61	0,61	
	08:00	1,88	1,22	0,65			1		1							0,65	0,65	
	09:00	1,91	1,25	0,67			1		1							0,67	0,67	
	10:00	1,94	1,26	0,68			1		1							0,68	0,68	
	11:00	2,01	1,31	0,70			1		1							0,70	0,70	
	12:00	1,94	1,26	0,68			1		1							0,68	0,68	
	13:00	1,95	1,30	0,66			1		1							0,68	0,68	
	14:00	1,86	1,21	0,64			1		1							0,65	0,65	
	15:00	1,80	1,29	0,51			1		1							0,63	0,63	
	16:00	1,83	1,51	0,32			1		1							0,64	0,64	
	17:00	1,86	1,75	0,11			1		1							0,65	0,65	
	18:00	2,00	1,98	0,02			1		1							0,63	0,62	
	19:00	2,19	2,02	0,17			1		1			1				0,50	0,51	
20:00	2,48	2,45	0,02			1		1			1				0,78	0,78		
21:00	2,44	2,43	0,01			1		1			1				0,77	0,76		
22:00	2,18	2,18	0,00			1		1			1				0,52	0,51		
23:00	2,02	2,02	0,00			1		1			1				0,34	0,34		

Μη διαθεσιμότητα μονάδας λόγω συντήρησης
 Μη διαθεσιμότητα μονάδας λόγω βλάβης

ΗΣ ΣΙΦΝΟΥ				Απολογισμός Λειτουργίας									Δευτέρα, 20 Απριλίου 2026					
Αποδιδόμενη Ισχύς (MW)				1,100	1,100	1,100	1,100	1,100	1,100	1,100	1,100	1,100	1,100	1,100	1,100	1,100		
Η Ρ Ρ Ρ	Χρονική στιγμή	Πραγματικό Μέσο Ωριαίο Φορτίο (MW)	Θερμική Παραγωγή (MW)	Αιολική Παραγωγή (MW)	G1	G2	G3	G4	G5	G6	G7	G8	G10	G11	G12	Εντολή περιορισμού των Αιολικών Πάρκων (MW)	Μέγιστη δυνατότητα απορρόφησης Αιολικής Παραγωγής (MW)	
Δευτέρα, 20 Απριλίου 2026	00:00	1,85	1,84	0,02			1		1		1					0,17	0,18	
	01:00	1,70	1,65	0,05				1			1					0,39	0,46	
	02:00	1,64	1,61	0,03				1			1					0,52	0,52	
	03:00	1,56	1,49	0,08				1			1					0,45	0,45	
	04:00	1,43	1,36	0,07				1			1					0,31	0,31	
	05:00	1,46	1,37	0,09				1			1					0,34	0,34	
	06:00	1,63	1,57	0,06				1			1					0,50	0,51	
	07:00	1,81	1,81	0,00				1			1					0,62	0,62	
	08:00	1,76	1,76	0,00				1			1					0,61	0,61	
	09:00	1,82	1,82	0,00				1	1		1					0,44	0,41	
	10:00	1,74	1,74	0,00				1	1		1					0,06	0,06	
	11:00	1,72	1,72	0,00				1	1		1					0,05	0,05	
	12:00	1,70	1,70	0,00			1			1						0,36	0,43	
	13:00	1,69	1,69	0,00			1			1						0,57	0,57	
	14:00	1,63	1,63	0,00			1			1						0,51	0,51	
	15:00	1,59	1,59	0,01			1			1						0,47	0,47	
	16:00	1,56	1,43	0,13			1	1		1						0,44	0,44	
	17:00	1,59	1,43	0,16			1			1						0,46	0,46	
	18:00	1,81	1,54	0,27			1			1						0,63	0,63	
	19:00	1,99	1,62	0,37			1			1		1				0,54	0,52	
	20:00	2,36	1,95	0,41			1			1		1				0,66	0,66	
	21:00	2,41	1,74	0,67			1	1		1		1				0,73	0,72	
	22:00	2,31	1,68	0,63			1			1		1				0,63	0,62	
	23:00	2,10	1,67	0,43			1			1		1				0,43	0,43	

 Μη διαθεσιμότητα μονάδας λόγω συντήρησης
 Μη διαθεσιμότητα μονάδας λόγω βλάβης

ΗΣ ΣΙΦΝΟΥ				Απολογισμός Λειτουργίας										Τρίτη, 21 Απριλίου 2026				
Αποδιδόμενη Ισχύς (MW)				1,100	1,100	1,100	1,100	1,100	1,100	1,100	1,100	1,100	1,100	1,100	1,100	1,100		
Η Ρ Ε Ρ	Χρονική στιγμή	Πραγματικό Μέσο Ωριαίο Φορτίο (MW)	Θερμική Παραγωγή (MW)	Αιολική Παραγωγή (MW)	G1	G2	G3	G4	G5	G6	G7	G8	G10	G11	G12	Εντολή περιορισμού των Αιολικών Πάρκων (MW)	Μέγιστη δυνατότητα απορρόφησης Αιολικής Παραγωγής (MW)	
Τρίτη, 21 Απριλίου 2026	00:00	1,94	1,54	0,40			1		1		1						0,39	0,41
	01:00	1,76	1,37	0,39			1		1								0,62	0,62
	02:00	1,78	1,73	0,05			1		1								0,63	0,62
	03:00	1,76	1,74	0,02			1		1								0,61	0,61
	04:00	1,72	1,72	0,00			1		1								0,58	0,57
	05:00	1,73	1,73	0,00			1		1								0,58	0,58
	06:00	1,78	1,78	0,00			1		1								0,63	0,62
	07:00	1,92	1,89	0,03			1		1								0,67	0,67
	08:00	1,98	1,81	0,17			1		1								0,70	0,70
	09:00	1,96	1,90	0,06			1		1								0,69	0,69
	10:00	1,80	1,77	0,04			1		1								0,63	0,63
	11:00	1,77	1,64	0,13			1		1								0,61	0,61
	12:00	1,76	1,58	0,18			1		1								0,61	0,61
	13:00	1,94	1,71	0,23			1		1								0,68	0,68
	14:00	1,95	1,62	0,33			1		1								0,68	0,68
	15:00	1,77	1,47	0,30			1		1								0,62	0,62
	16:00	1,75	1,57	0,18			1		1								0,61	0,61
	17:00	1,83	1,57	0,26			1		1								0,64	0,64
	18:00	2,00	1,58	0,43			1		1								0,70	0,70
	19:00	2,23	1,71	0,52			1		1			1					0,61	0,59
	20:00	2,53	1,74	0,78			1		1			1					0,84	0,84
	21:00	2,46	1,68	0,78			1		1			1					0,81	0,78
	22:00	2,28	1,67	0,62			1		1			1					0,62	0,61
	23:00	2,00	1,65	0,35			1		1			1					0,35	0,32

Μη διαθεσιμότητα μονάδας λόγω συντήρησης
 Μη διαθεσιμότητα μονάδας λόγω βλάβης



ΗΣ ΣΙΦΝΟΥ				Απολογισμός Λειτουργίας										Τετάρτη, 22 Απριλίου 2026				
Αποδιδόμενη Ισχύς (MW)				1,100	1,100	1,100	1,100	1,100	1,100	1,100	1,100	1,100	1,100	1,100	1,100	1,100		
Η Ρ Ε Ρ	Χρονική στιγμή	Πραγματικό Μέσο Ωριαίο Φορτίο (MW)	Θερμική Παραγωγή (MW)	Αιολική Παραγωγή (MW)	G1	G2	G3	G4	G5	G6	G7	G8	G10	G11	G12	Εντολή περιορισμού των Αιολικών Πάρκων (MW)	Μέγιστη δυνατότητα απορρόφησης Αιολικής Παραγωγής (MW)	
Τετάρτη, 22 Απριλίου 2026	00:00	1,84	1,30	0,54			1		1							0,54	0,58	
	01:00	1,69	1,14	0,55			1		1							0,55	0,57	
	02:00	1,71	1,14	0,57			1		1							0,57	0,58	
	03:00	1,69	1,13	0,56			1		1							0,56	0,56	
	04:00	1,63	1,13	0,50			1		1							0,51	0,51	
	05:00	1,66	1,12	0,55			1		1							0,55	0,54	
	06:00	1,60	1,13	0,47			1		1							0,49	0,48	
	07:00	1,82	1,42	0,40			1		1							0,64	0,63	
	08:00	1,90	1,71	0,19			1		1							0,66	0,66	
	09:00	1,99	1,77	0,22			1		1							0,70	0,70	
	10:00	2,01	1,82	0,19			1		1							0,71	0,71	
	11:00	1,99	1,82	0,17			1		1							0,70	0,70	
	12:00	2,02	1,77	0,25			1		1							0,70	0,71	
	13:00	2,03	1,55	0,48			1		1							0,71	0,71	
	14:00	2,01	1,62	0,39			1		1							0,71	0,70	
	15:00	1,88	1,53	0,35			1		1							0,66	0,66	
	16:00	1,88	1,59	0,29			1		1							0,66	0,66	
	17:00	1,93	1,79	0,14			1		1							0,68	0,68	
	18:00	2,04	1,94	0,10			1		1							0,64	0,63	
	19:00	2,25	2,23	0,02			1		1			1				0,55	0,56	
	20:00	2,48	2,48	0,00			1		1			1				0,80	0,80	
	21:00	2,35	2,35	0,00			1		1			1				0,66	0,66	
	22:00	2,20	2,20	0,00			1		1			1				0,52	0,52	
	23:00	1,97	1,95	0,03			1		1			1				0,30	0,30	

Μη διαθεσιμότητα μονάδας λόγω συντήρησης
 Μη διαθεσιμότητα μονάδας λόγω βλάβης



ΗΣ ΣΙΦΝΟΥ				Απολογισμός Λειτουργίας										Πέμπτη, 23 Απριλίου 2026				
Αποδιδόμενη Ισχύς (MW)				1,100	1,100	1,100	1,100	1,100	1,100	1,100	1,100	1,100	1,100	1,100	1,100	1,100		
Η Ε Ρ Ρ	Χρονική στιγμή	Πραγματικό Μέσο Ωριαίο Φορτίο (MW)	Θερμική Παραγωγή (MW)	Αιολική Παραγωγή (MW)	G1	G2	G3	G4	G5	G6	G7	G8	G10	G11	G12	Εντολή περιορισμού των Αιολικών Πάρκων (MW)	Μέγιστη δυνατότητα απορρόφησης Αιολικής Παραγωγής (MW)	
Πέμπτη, 23 Απριλίου 2026	00:00	1,86	1,68	0,17			1		1		1					0,22	0,26	
	01:00	1,68	1,59	0,09			1		1							0,56	0,56	
	02:00	1,70	1,53	0,17			1		1							0,57	0,57	
	03:00	1,70	1,45	0,24			1		1							0,58	0,57	
	04:00	1,63	1,34	0,30			1		1							0,51	0,51	
	05:00	1,67	1,25	0,42			1		1							0,54	0,54	
	06:00	1,70	1,13	0,57			1		1							0,57	0,57	
	07:00	1,87	1,49	0,38			1		1							0,65	0,65	
	08:00	1,96	1,58	0,38			1		1							0,69	0,68	
	09:00	2,20	1,44	0,76			1		1							0,76	0,76	
	10:00	2,38	1,71	0,66			1		1			1				0,70	0,69	
	11:00	2,51	1,98	0,52			1		1			1				0,83	0,83	
	12:00	2,48	1,98	0,51			1		1			1				0,81	0,80	
	13:00	2,55	2,08	0,47			1		1			1				0,85	0,86	
	14:00	2,46	2,16	0,31			1		1			1				0,80	0,79	
	15:00	2,32	2,12	0,20			1		1			1				0,64	0,64	
	16:00	2,26	1,97	0,29			1		1			1				0,59	0,58	
	17:00	2,39	1,87	0,52			1		1			1				0,71	0,71	
	18:00	2,43	1,85	0,59			1		1			1				0,75	0,76	
	19:00	2,60	1,95	0,66			1		1			1				0,89	0,90	
20:00	2,81	2,24	0,57			1		1			1				0,98	0,98		
21:00	2,68	2,43	0,25			1		1			1				0,94	0,94		
22:00	2,48	2,26	0,22			1		1			1				0,80	0,80		
23:00	2,22	2,02	0,20			1		1			1				0,55	0,55		

Μη διαθεσιμότητα μονάδας λόγω συντήρησης
 Μη διαθεσιμότητα μονάδας λόγω βλάβης



ΗΣ ΣΙΦΝΟΥ				Απολογισμός Λειτουργίας									Παρασκευή, 24 Απριλίου 2026					
Αποδιδόμενη Ισχύς (MW)				1,100	1,100	1,100	1,100	1,100	1,100	1,100	1,100	1,100	1,100	1,100	1,100	1,100		
Η Ρ Ε Ρ	Χρονική στιγμή	Πραγματικό Μέσο Ωριαίο Φορτίο (MW)	Θερμική Παραγωγή (MW)	Αιολική Παραγωγή (MW)	G1	G2	G3	G4	G5	G6	G7	G8	G10	G11	G12	Εντολή περιορισμού των Αιολικών Πάρκων (MW)	Μέγιστη δυνατότητα απορρόφησης Αιολικής Παραγωγής (MW)	
Παρασκευή, 24 Απριλίου 2026	00:00	2,10	1,77	0,33			1		1		1					0,43	0,42	
	01:00	1,94	1,70	0,23			1		1		1					0,34	0,37	
	02:00	1,85	1,56	0,29			1		1							0,65	0,65	
	03:00	1,84	1,49	0,36			1		1							0,65	0,65	
	04:00	1,80	1,32	0,48			1		1							0,63	0,63	
	05:00	1,71	1,22	0,49			1		1							0,58	0,58	
	06:00	1,74	1,19	0,55			1		1							0,59	0,59	
	07:00	1,93	1,26	0,67			1		1							0,67	0,67	
	08:00	2,08	1,52	0,56			1		1							0,73	0,73	
	09:00	2,11	1,66	0,45			1		1							0,73	0,74	
	10:00	2,20	1,76	0,44	1		1		1							0,68	0,65	
	11:00	2,23	1,80	0,43	1		1		1							0,57	0,55	
	12:00	2,24	1,73	0,51	1		1		1							0,55	0,55	
	13:00	2,20	1,68	0,52	1		1		1							0,52	0,52	
	14:00	2,19	1,69	0,50	1		1		1							0,53	0,52	
	15:00	2,03	1,48	0,55			1		1							0,60	0,65	
	16:00	2,25	1,67	0,58	1		1		1							0,64	0,63	
	17:00	2,14	1,69	0,45	1		1		1							0,45	0,46	
	18:00	2,29	1,69	0,60	1		1		1							0,61	0,61	
	19:00	2,43	2,00	0,43	1		1		1							0,73	0,73	
	20:00	2,62	2,10	0,51	1		1		1							0,90	0,91	
	21:00	2,48	1,91	0,57	1		1		1							0,80	0,80	
	22:00	2,28	1,88	0,40	1		1		1							0,61	0,60	
	23:00	2,01	1,67	0,34	1		1		1							0,43	0,46	

 Μη διαθεσιμότητα μονάδας λόγω συντήρησης
 Μη διαθεσιμότητα μονάδας λόγω βλάβης


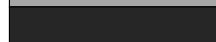
ΗΣ ΣΙΦΝΟΥ				Απολογισμός Λειτουργίας										Σάββατο, 25 Απριλίου 2026				
Αποδιδόμενη Ισχύς (MW)				1,100	1,100	1,100	1,100	1,100	1,100	1,100	1,100	1,100	1,100	1,100	1,100	1,100		
Η Ρ Ε Ρ	Χρονική στιγμή	Πραγματικό Μέσο Ωριαίο Φορτίο (MW)	Θερμική Παραγωγή (MW)	Αιολική Παραγωγή (MW)	G1	G2	G3	G4	G5	G6	G7	G8	G10	G11	G12	Εντολή περιορισμού των Αιολικών Πάρκων (MW)	Μέγιστη δυνατότητα απορρόφησης Αιολικής Παραγωγής (MW)	
Σάββατο, 25 Απριλίου 2026	00:00	1,86	1,51	0,36			1		1							0,65	0,65	
	01:00	1,71	1,14	0,57			1		1							0,58	0,58	
	02:00	1,71	1,13	0,58			1		1							0,58	0,58	
	03:00	1,61	1,12	0,49			1		1							0,49	0,49	
	04:00	1,56	1,13	0,43			1		1							0,44	0,44	
	05:00	1,58	1,14	0,44			1		1							0,44	0,46	
	06:00	1,67	1,13	0,54			1		1							0,54	0,55	
	07:00	1,73	1,14	0,58			1		1							0,58	0,58	
	08:00	1,93	1,26	0,67			1		1							0,67	0,67	
	09:00	2,11	1,37	0,74			1		1							0,74	0,74	
	10:00	2,24	1,51	0,73			1		1							0,73	0,73	
	11:00	2,44	1,69	0,75		1	1		1							0,76	0,77	
	12:00	2,59	1,69	0,89		1	1		1							0,89	0,89	
	13:00	2,73	1,82	0,92		1	1		1							0,94	0,95	
	14:00	2,74	1,81	0,93		1	1		1							0,96	0,96	
	15:00	2,61	1,74	0,87		1	1		1							0,90	0,89	
	16:00	2,61	2,17	0,44		1	1		1							0,90	0,90	
	17:00	2,49	2,14	0,35		1	1		1							0,81	0,81	
	18:00	2,57	2,07	0,50		1	1		1							0,88	0,88	
	19:00	2,72	1,78	0,94		1	1		1							0,95	0,95	
	20:00	2,87	2,06	0,81		1	1		1							1,00	1,01	
	21:00	2,83	2,34	0,49		1	1		1							1,00	0,99	
	22:00	2,55	2,22	0,33		1	1		1							0,86	0,85	
	23:00	2,28	2,06	0,22		1	1		1							0,61	0,61	

 Μη διαθεσιμότητα μονάδας λόγω συντήρησης
 Μη διαθεσιμότητα μονάδας λόγω βλάβης

ΗΣ ΣΙΦΝΟΥ				Απολογισμός Λειτουργίας										Κυριακή, 26 Απριλίου 2026				
Αποδιδόμενη Ισχύς (MW)				1,100	1,100	1,100	1,100	1,100	1,100	1,100	1,100	1,100	1,100	1,100	1,100	1,100		
Η Ρ Ε Ρ	Χρονική στιγμή	Πραγματικό Μέσο Ωριαίο Φορτίο (MW)	Θερμική Παραγωγή (MW)	Αιολική Παραγωγή (MW)	G1	G2	G3	G4	G5	G6	G7	G8	G10	G11	G12	Εντολή περιορισμού των Αιολικών Πάρκων (MW)	Μέγιστη δυνατότητα απορρόφησης Αιολικής Παραγωγής (MW)	
Κυριακή, 26 Απριλίου 2026	00:00	2,06	1,80	0,27		1	1		1							0,39	0,39	
	01:00	1,96	1,73	0,23		1	1		1							0,39	0,42	
	02:00	1,84	1,59	0,25				1	1							0,64	0,64	
	03:00	1,79	1,70	0,09				1	1							0,63	0,63	
	04:00	1,75	1,66	0,09				1	1							0,61	0,61	
	05:00	1,78	1,54	0,24				1	1							0,62	0,62	
	06:00	1,72	1,58	0,14				1	1							0,57	0,57	
	07:00	1,90	1,69	0,22				1	1							0,67	0,66	
	08:00	1,97	1,79	0,18				1	1							0,69	0,69	
	09:00	2,02	1,90	0,11				1	1							0,66	0,64	
	10:00	2,07	1,87	0,21				1	1						1	0,39	0,39	
	11:00	2,07	1,88	0,19				1	1						1	0,40	0,39	
	12:00	2,06	1,98	0,08				1	1						1	0,37	0,38	
	13:00	2,04	2,03	0,02				1	1						1	0,37	0,36	
	14:00	1,89	1,89	0,01				1	1						1	0,22	0,21	
	15:00	1,89	1,89	0,00				1	1						1	0,21	0,21	
	16:00	1,87	1,87	0,01				1	1						1	0,18	0,19	
	17:00	1,94	1,94	0,00				1	1						1	0,27	0,26	
	18:00	2,05	2,05	0,00				1	1						1	0,36	0,36	
	19:00	2,23	2,22	0,00				1	1						1	0,54	0,54	
20:00	2,46	2,40	0,06				1	1						1	0,76	0,77		
21:00	2,42	2,19	0,23				1	1						1	0,74	0,75		
22:00	2,23	1,98	0,26				1	1						1	0,57	0,56		
23:00	2,03	1,69	0,34				1	1						1	0,50	0,53		

 Μη διαθεσιμότητα μονάδας λόγω συντήρησης
 Μη διαθεσιμότητα μονάδας λόγω βλάβης

ΗΣ ΣΙΦΝΟΥ				Απολογισμός Λειτουργίας									Δευτέρα, 27 Απριλίου 2026					
Αποδιδόμενη Ισχύς (MW)				1,100	1,100	1,100	1,100	1,100	1,100	1,100	1,100	1,100	1,100	1,100	1,100	1,100		
Η Ρ Ε Ρ	Χρονική στιγμή	Πραγματικό Μέσο Ωριαίο Φορτίο (MW)	Θερμική Παραγωγή (MW)	Αιολική Παραγωγή (MW)	G1	G2	G3	G4	G5	G6	G7	G8	G10	G11	G12	Εντολή περιορισμού των Αιολικών Πάρκων (MW)	Μέγιστη δυνατότητα απορρόφησης Αιολικής Παραγωγής (MW)	
Δευτέρα, 27 Απριλίου 2026	00:00	1,89	1,61	0,28			1		1							0,66	0,66	
	01:00	1,72	1,56	0,16			1		1							0,60	0,59	
	02:00	1,68	1,54	0,14			1		1							0,56	0,56	
	03:00	1,63	1,58	0,05			1		1							0,59	0,51	
	04:00	1,62	1,62	0,00			1		1							0,50	0,49	
	05:00	1,63	1,63	0,00			1		1							0,50	0,50	
	06:00	1,68	1,68	0,00			1		1							0,55	0,55	
	07:00	1,81	1,81	0,00			1		1							0,63	0,63	
	08:00	1,90	1,90	0,00			1		1							0,66	0,66	
	09:00	2,13	2,13	0,00			1		1			1				0,49	0,48	
	10:00	2,13	2,13	0,00			1		1			1				0,45	0,44	
	11:00	2,11	2,11	0,00			1		1			1				0,43	0,43	
	12:00	2,12	2,11	0,01			1		1			1				0,43	0,43	
	13:00	2,09	2,06	0,03			1		1			1				0,40	0,41	
	14:00	2,05	2,03	0,02			1		1			1				0,39	0,39	
	15:00	1,91	1,91	0,01			1		1			1				0,23	0,23	
	16:00	1,92	1,74	0,17			1		1			1				0,25	0,24	
	17:00	2,00	1,74	0,27			1		1			1				0,31	0,31	
	18:00	2,16	2,02	0,14			1		1			1				0,48	0,47	
	19:00	2,32	2,24	0,08			1		1			1				0,63	0,64	
	20:00	2,60	2,39	0,21			1		1			1				0,87	0,87	
	21:00	2,58	2,55	0,03			1		1			1				0,89	0,89	
	22:00	2,34	2,33	0,01			1		1			1				0,68	0,68	
	23:00	2,04	2,00	0,04			1		1			1				0,37	0,37	

 Μη διαθεσιμότητα μονάδας λόγω συντήρησης
 Μη διαθεσιμότητα μονάδας λόγω βλάβης

ΗΣ ΣΙΦΝΟΥ				Απολογισμός Λειτουργίας										Τρίτη, 28 Απριλίου 2026				
Αποδιδόμενη Ισχύς (MW)				1,100	1,100	1,100	1,100	1,100	1,100	1,100	1,100	1,100	1,100	1,100	1,100	1,100		
Η Ρ Ε Ρ	Χρονική στιγμή	Πραγματικό Μέσο Ωριαίο Φορτίο (MW)	Θερμική Παραγωγή (MW)	Αιολική Παραγωγή (MW)	G1	G2	G3	G4	G5	G6	G7	G8	G10	G11	G12	Εντολή περιορισμού των Αιολικών Πάρκων (MW)	Μέγιστη δυνατότητα απορρόφησης Αιολικής Παραγωγής (MW)	
Τρίτη, 28 Απριλίου 2026	00:00	1,87	1,86	0,02			1		1								0,56	0,58
	01:00	1,74	1,56	0,18			1		1								0,60	0,60
	02:00	1,64	1,36	0,27			1		1								0,53	0,52
	03:00	1,61	1,52	0,09			1		1								0,49	0,49
	04:00	1,58	1,48	0,10			1		1								0,46	0,46
	05:00	1,64	1,47	0,17			1		1								0,52	0,51
	06:00	1,72	1,41	0,31			1		1								0,59	0,58
	07:00	1,84	1,47	0,37			1		1								0,64	0,65
	08:00	1,94	1,43	0,51			1		1								0,68	0,68
	09:00	2,00	1,49	0,51			1		1								0,70	0,70
	10:00	2,03	1,35	0,68			1		1								0,71	0,71
	11:00	2,14	1,40	0,74			1		1								0,75	0,75
	12:00	2,18	1,48	0,70			1		1								0,76	0,76
	13:00	2,16	1,69	0,46			1		1								0,75	0,75
	14:00	2,05	1,82	0,24			1		1								0,72	0,72
	15:00	1,96	1,77	0,19			1		1								0,69	0,69
	16:00	1,93	1,79	0,14			1		1								0,68	0,67
	17:00	2,05	2,03	0,02			1		1								0,66	0,65
18:00	2,14	2,09	0,05			1		1			1					0,45	0,45	
19:00	2,35	2,31	0,04			1		1			1					0,67	0,67	
20:00	2,55	2,50	0,05			1		1			1					0,86	0,86	
21:00	2,58	2,48	0,10			1		1			1					0,90	0,90	
22:00	2,40	2,33	0,06			1		1			1					0,72	0,72	
23:00	2,16	2,14	0,03			1		1			1					0,51	0,50	

Μη διαθεσιμότητα μονάδας λόγω συντήρησης
 Μη διαθεσιμότητα μονάδας λόγω βλάβης

ΗΣ ΣΙΦΝΟΥ				Απολογισμός Λειτουργίας										Τετάρτη, 29 Απριλίου 2026				
Αποδιδόμενη Ισχύς (MW)				1,100	1,100	1,100	1,100	1,100	1,100	1,100	1,100	1,100	1,100	1,100	1,100	1,100		
Η Ρ Ε Ρ	Χρονική στιγμή	Πραγματικό Μέσο Ωριαίο Φορτίο (MW)	Θερμική Παραγωγή (MW)	Αιολική Παραγωγή (MW)	G1	G2	G3	G4	G5	G6	G7	G8	G10	G11	G12	Εντολή περιορισμού των Αιολικών Πάρκων (MW)	Μέγιστη δυνατότητα απορρόφησης Αιολικής Παραγωγής (MW)	
Τετάρτη, 29 Απριλίου 2026	00:00	2,00	2,00	0,00			1		1		1					0,32	0,33	
	01:00	1,84	1,79	0,05			1		1							0,59	0,62	
	02:00	1,83	1,79	0,04			1		1							0,65	0,64	
	03:00	1,74	1,72	0,02			1		1							0,60	0,60	
	04:00	1,63	1,62	0,01			1		1							0,51	0,51	
	05:00	1,57	1,56	0,00			1		1							0,45	0,46	
	06:00	1,66	1,66	0,00			1		1							0,53	0,53	
	07:00	1,91	1,89	0,02			1		1							0,62	0,59	
	08:00	1,96	1,88	0,08			1		1			1				0,28	0,28	
	09:00	2,03	2,00	0,04			1		1			1				0,34	0,36	
	10:00	2,07	2,07	0,01			1		1			1				0,39	0,40	
	11:00	2,17	2,16	0,01			1		1			1				0,48	0,49	
	12:00	2,24	2,24	0,00			1		1			1				0,55	0,56	
	13:00	2,16	2,16	0,00			1		1			1				0,49	0,48	
	14:00	2,04	2,04	0,00			1		1			1				0,36	0,36	
	15:00	2,00	2,00	0,00			1		1			1				0,32	0,32	
	16:00	1,95	1,95	0,00			1		1			1				0,26	0,26	
	17:00	2,01	2,01	0,00			1		1			1				0,31	0,33	
	18:00	2,16	2,16	0,00			1		1			1				0,47	0,47	
	19:00	2,25	2,25	0,00			1		1			1				0,56	0,56	
	20:00	2,52	2,52	0,00			1		1			1				0,80	0,81	
	21:00	2,53	2,53	0,00			1		1			1				0,85	0,85	
	22:00	2,34	2,34	0,00			1		1			1				0,67	0,67	
	23:00	2,06	2,06	0,00			1		1			1				0,41	0,39	

Μη διαθεσιμότητα μονάδας λόγω συντήρησης
 Μη διαθεσιμότητα μονάδας λόγω βλάβης

ΗΣ ΣΙΦΝΟΥ				Απολογισμός Λειτουργίας										Πέμπτη, 30 Απριλίου 2026				
Αποδιδόμενη Ισχύς (MW)				1,100	1,100	1,100	1,100	1,100	1,100	1,100	1,100	1,100	1,100	1,100	1,100	1,100		
Η Ε Ρ Ρ	Χρονική στιγμή	Πραγματικό Μέσο Ωριαίο Φορτίο (MW)	Θερμική Παραγωγή (MW)	Αιολική Παραγωγή (MW)	G1	G2	G3	G4	G5	G6	G7	G8	G10	G11	G12	Εντολή περιορισμού των Αιολικών Πάρκων (MW)	Μέγιστη δυνατότητα απορρόφησης Αιολικής Παραγωγής (MW)	
Πέμπτη, 30 Απριλίου 2026	00:00	1,93	1,93	0,00			1		1							0,58	0,60	
	01:00	1,80	1,79	0,02			1		1							0,64	0,63	
	02:00	1,73	1,73	0,00			1		1							0,60	0,60	
	03:00	1,68	1,68	0,00			1		1							0,56	0,56	
	04:00	1,64	1,64	0,00			1		1							0,52	0,51	
	05:00	1,69	1,69	0,00			1		1							0,57	0,56	
	06:00	1,76	1,76	0,00			1		1							0,61	0,61	
	07:00	1,78	1,78	0,00			1		1							0,62	0,62	
	08:00	1,82	1,82	0,00			1		1							0,64	0,64	
	09:00	2,07	2,07	0,00			1		1			1				0,58	0,56	
	10:00	2,13	2,13	0,00			1		1			1				0,46	0,45	
	11:00	2,15	2,15	0,00			1		1			1				0,47	0,47	
	12:00	2,13	2,13	0,00			1		1			1				0,44	0,44	
	13:00	2,23	2,23	0,00			1		1			1				0,41	0,43	
	14:00	2,13	2,13	0,00			1		1			1				0,47	0,45	
	15:00	2,10	2,10	0,00			1		1			1				0,41	0,42	
	16:00	2,08	2,08	0,00			1		1			1				0,41	0,40	
	17:00	2,12	2,12	0,00			1		1			1				0,43	0,43	
	18:00	2,24	2,21	0,03			1		1			1				0,56	0,56	
	19:00	2,39	2,31	0,08			1		1			1				0,71	0,71	
	20:00	2,55	2,43	0,12			1		1			1				0,86	0,86	
	21:00	2,62	2,46	0,16			1		1			1				0,91	0,91	
	22:00	2,43	2,40	0,04			1		1			1				0,71	0,68	
	23:00	2,15	2,14	0,01				1	1			1				0,49	0,48	

Μη διαθεσιμότητα μονάδας λόγω συντήρησης
 Μη διαθεσιμότητα μονάδας λόγω βλάβης