

ΗΣ ΣΙΦΝΟΥ				Απολογισμός Λειτουργίας										Πέμπτη, 1 Ιανουαρίου 2026				
Αποδιδόμενη Ισχύς (MW)				1,100	1,100	1,100	1,100	1,100	1,100	1,100	1,100	1,100	1,100	1,100	1,100	1,100		
Η Ε Ρ Ρ	Χρονική στιγμή	Πραγματικό Μέσο Ωριαίο Φορτίο (MW)	Θερμική Παραγωγή (MW)	Αιολική Παραγωγή (MW)	G1	G2	G3	G4	G5	G6	G7	G8	G10	G11	G12	Εντολή περιορισμού των Αιολικών Πάρκων (MW)	Μέγιστη δυνατότητα απορρόφησης Αιολικής Παραγωγής (MW)	
Πέμπτη, 1 Ιανουαρίου 2026	00:00	1,64	1,26	0,38			1	1								0,38	0,44	
	01:00	1,56	1,12	0,44			1	1								0,44	0,44	
	02:00	1,46	1,12	0,34			1	1								0,34	0,34	
	03:00	1,42	1,12	0,30			1	1								0,30	0,29	
	04:00	1,37	1,12	0,25			1	1								0,25	0,26	
	05:00	1,35	1,12	0,23			1	1								0,23	0,24	
	06:00	1,37	1,12	0,25			1	1								0,25	0,25	
	07:00	1,42	1,13	0,30			1	1								0,29	0,30	
	08:00	1,49	1,12	0,37			1	1								0,37	0,37	
	09:00	1,47	1,14	0,33			1	1								0,33	0,35	
	10:00	1,48	1,14	0,34			1	1								0,34	0,36	
	11:00	1,59	1,12	0,47			1	1								0,47	0,46	
	12:00	1,65	1,12	0,53			1	1								0,53	0,53	
	13:00	1,71	1,13	0,58			1	1								0,57	0,58	
	14:00	1,62	1,11	0,50			1	1								0,50	0,49	
	15:00	1,67	1,12	0,54			1	1								0,54	0,55	
	16:00	1,77	1,15	0,62			1	1								0,62	0,61	
	17:00	1,93	1,28	0,66			1	1								0,68	0,68	
	18:00	1,99	1,38	0,61			1	1								0,70	0,70	
19:00	2,01	1,52	0,49			1	1								0,70	0,70		
20:00	1,97	1,61	0,36			1	1								0,69	0,69		
21:00	1,90	1,68	0,21			1	1								0,67	0,67		
22:00	1,77	1,64	0,13			1	1								0,62	0,62		
23:00	1,66	1,57	0,09			1	1								0,54	0,54		

Μη διαθεσιμότητα μονάδας λόγω συντήρησης

Μη διαθεσιμότητα μονάδας λόγω βλάβης

ΗΣ ΣΙΦΝΟΥ				Απολογισμός Λειτουργίας										Παρασκευή, 2 Ιανουαρίου 2026				
Αποδιδόμενη Ισχύς (MW)				1,100	1,100	1,100	1,100	1,100	1,100	1,100	1,100	1,100	1,100	1,100	1,100	1,100		
Η ε ρ ρ	Χρονική στιγμή	Πραγματικό Μέσο Ωριαίο Φορτίο (MW)	Θερμική Παραγωγή (MW)	Αιολική Παραγωγή (MW)	G1	G2	G3	G4	G5	G6	G7	G8	G10	G11	G12	Εντολή περιορισμού των Αιολικών Πάρκων (MW)	Μέγιστη δυνατότητα απορρόφησης Αιολικής Παραγωγής (MW)	
Παρασκευή, 2 Ιανουαρίου 2026	00:00	1,55	1,52	0,04			1	1								0,44	0,44	
	01:00	1,43	1,43	0,01			1	1								0,31	0,31	
	02:00	1,41	1,40	0,01			1	1								0,30	0,30	
	03:00	1,37	1,35	0,02			1	1								0,25	0,25	
	04:00	1,35	1,35	0,00			1	1								0,23	0,23	
	05:00	1,38	1,38	0,00			1	1								0,26	0,26	
	06:00	1,44	1,44	0,00			1	1								0,32	0,32	
	07:00	1,51	1,47	0,04			1	1								0,39	0,39	
	08:00	1,57	1,47	0,10			1	1								0,45	0,45	
	09:00	1,57	1,44	0,13			1	1								0,44	0,44	
	10:00	1,56	1,38	0,17			1	1								0,44	0,44	
	11:00	1,63	1,19	0,44			1	1								0,49	0,50	
	12:00	1,60	1,13	0,47			1	1								0,49	0,49	
	13:00	1,67	1,12	0,55			1	1								0,55	0,55	
	14:00	1,72	1,14	0,58			1	1								0,58	0,58	
	15:00	1,82	1,19	0,63			1	1								0,63	0,63	
	16:00	1,96	1,28	0,68			1	1								0,68	0,69	
	17:00	2,10	1,43	0,67			1	1								0,68	0,67	
	18:00	2,22	1,68	0,54		1	1	1								0,54	0,54	
	19:00	2,14	1,68	0,46		1	1	1								0,46	0,47	
	20:00	2,12	1,70	0,42		1	1	1								0,44	0,44	
	21:00	2,05	1,68	0,38		1	1	1								0,38	0,38	
	22:00	1,88	1,67	0,20		1	1	1								0,21	0,20	
23:00	1,73	1,48	0,25			1	1								0,26	0,31		

Μη διαθεσιμότητα μονάδας λόγω συντήρησης
 Μη διαθεσιμότητα μονάδας λόγω βλάβης

ΗΣ ΣΙΦΝΟΥ				Απολογισμός Λειτουργίας										Σάββατο, 3 Ιανουαρίου 2026				
Αποδιδόμενη Ισχύς (MW)				1,100	1,100	1,100	1,100	1,100	1,100	1,100	1,100	1,100	1,100	1,100	1,100	1,100		
Η ε ρ ρ	Χρονική στιγμή	Πραγματικό Μέσο Ωριαίο Φορτίο (MW)	Θερμική Παραγωγή (MW)	Αιολική Παραγωγή (MW)	G1	G2	G3	G4	G5	G6	G7	G8	G10	G11	G12	Εντολή περιορισμού των Αιολικών Πάρκων (MW)	Μέγιστη δυνατότητα απορρόφησης Αιολικής Παραγωγής (MW)	
Σάββατο, 3 Ιανουαρίου 2026	00:00	1,55	1,12	0,43			1	1								0,43	0,44	
	01:00	1,44	1,13	0,31			1	1								0,31	0,32	
	02:00	1,39	1,12	0,28			1	1								0,28	0,28	
	03:00	1,37	1,12	0,25			1	1								0,25	0,25	
	04:00	1,38	1,12	0,26			1	1								0,25	0,25	
	05:00	1,38	1,11	0,27			1	1								0,27	0,26	
	06:00	1,43	1,13	0,30			1	1								0,30	0,31	
	07:00	1,47	1,12	0,35			1	1								0,35	0,36	
	08:00	1,54	1,14	0,41			1	1								0,41	0,42	
	09:00	1,72	1,16	0,56			1	1								0,57	0,58	
	10:00	1,89	1,24	0,65			1	1								0,66	0,66	
	11:00	1,97	1,28	0,69			1	1								0,69	0,69	
	12:00	2,02	1,31	0,71			1	1								0,71	0,70	
	13:00	1,94	1,26	0,68			1	1								0,68	0,68	
	14:00	1,86	1,26	0,60			1	1								0,60	0,65	
	15:00	1,90	1,40	0,50			1	1								0,50	0,67	
	16:00	1,93	1,43	0,50			1	1								0,50	0,67	
	17:00	2,11	1,61	0,50		1	1	1								0,50	0,60	
	18:00	2,18	1,68	0,50		1	1	1								0,50	0,49	
	19:00	2,16	1,66	0,50		1	1	1								0,50	0,49	
	20:00	2,12	1,62	0,50		1	1	1								0,50	0,44	
	21:00	1,93	1,43	0,50			1	1								0,50	0,57	
	22:00	1,78	1,28	0,50			1	1								0,50	0,62	
23:00	1,66	1,16	0,50			1	1								0,50	0,55		

Από τις μεσημεριανές ώρες επικρατούσε αστάθεια ανέμου.

	Μη διαθεσιμότητα μονάδας λόγω συντήρησης
	Μη διαθεσιμότητα μονάδας λόγω βλάβης

ΗΣ ΣΙΦΝΟΥ		Απολογισμός Λειτουργίας										Κυριακή, 4 Ιανουαρίου 2026						
		Αποδιδόμενη Ισχύς (MW)			1,100	1,100	1,100	1,100	1,100	1,100	1,100	1,100	1,100	1,100	1,100	1,100		
Η ε ρ ρ	Χρονική στιγμή	Πραγματικό Μέσο Ωριαίο Φορτίο (MW)	Θερμική Παραγωγή (MW)	Αιολική Παραγωγή (MW)	G1	G2	G3	G4	G5	G6	G7	G8	G10	G11	G12	Εντολή περιορισμού των Αιολικών Πάρκων (MW)	Μέγιστη δυνατότητα απορρόφησης Αιολικής Παραγωγής (MW)	
Κυριακή, 4 Ιανουαρίου 2026	00:00	1,58	1,08	0,50			1	1									0,50	0,46
	01:00	1,44	1,10	0,34			1	1									0,34	0,31
	02:00	1,39	1,12	0,28			1	1									0,28	0,27
	03:00	1,33	1,12	0,21			1	1									0,21	0,21
	04:00	1,32	1,12	0,20			1	1									0,20	0,20
	05:00	1,34	1,12	0,22			1	1									0,22	0,23
	06:00	1,37	1,13	0,25			1	1									0,25	0,25
	07:00	1,41	1,12	0,29			1	1									0,29	0,29
	08:00	1,42	1,12	0,30			1	1									0,30	0,30
	09:00	1,43	1,13	0,30			1	1									0,31	0,31
	10:00	1,49	1,14	0,35			1	1									0,38	0,38
	11:00	1,45	1,13	0,32			1	1									0,33	0,33
	12:00	1,48	1,14	0,35			1	1									0,34	0,36
	13:00	1,39	1,11	0,27			1	1									0,27	0,27
	14:00	1,36	1,13	0,23			1	1									0,23	0,23
	15:00	1,45	1,12	0,34			1	1									0,33	0,33
	16:00	1,57	1,12	0,45			1	1									0,45	0,45
	17:00	1,74	1,16	0,58			1	1									0,59	0,59
	18:00	1,94	1,42	0,52			1	1									0,59	0,68
	19:00	1,89	1,63	0,26			1	1									0,50	0,66
	20:00	1,82	1,56	0,27			1	1									0,50	0,64
	21:00	1,71	1,49	0,23			1	1									0,50	0,58
	22:00	1,58	1,44	0,14			1	1									0,50	0,47
23:00	1,47	1,26	0,20			1	1									0,50	0,35	

Από τις μεσημεριανές ώρες επικρατούσε αστάθεια ανέμου.

Μη διαθεσιμότητα μονάδας λόγω συντήρησης
 Μη διαθεσιμότητα μονάδας λόγω βλάβης

ΗΣ ΣΙΦΝΟΥ		Απολογισμός Λειτουργίας											Δευτέρα, 5 Ιανουαρίου 2026					
		Αποδιδόμενη Ισχύς (MW)			1,100	1,100	1,100	1,100	1,100	1,100	1,100	1,100	1,100	1,100	1,100	1,100		
Η ε ε ρ ρ	Χρονική στιγμή	Πραγματικό Μέσο Ωριαίο Φορτίο (MW)	Θερμική Παραγωγή (MW)	Αιολική Παραγωγή (MW)	G1	G2	G3	G4	G5	G6	G7	G8	G10	G11	G12	Εντολή περιορισμού των Αιολικών Πάρκων (MW)	Μέγιστη δυνατότητα απορρόφησης Αιολικής Παραγωγής (MW)	
Δευτέρα, 5 Ιανουαρίου 2026	00:00	1,36	1,20	0,16			1	1								0,30	0,24	
	01:00	1,30	1,20	0,10			1	1								0,18	0,18	
	02:00	1,27	1,20	0,07			1	1								0,15	0,15	
	03:00	1,25	1,16	0,10			1	1								0,14	0,14	
	04:00	1,24	1,19	0,05			1	1								0,12	0,12	
	05:00	1,28	1,15	0,13			1	1								0,16	0,16	
	06:00	1,34	1,25	0,09			1	1								0,22	0,22	
	07:00	1,39	1,19	0,19			1	1								0,26	0,26	
	08:00	1,56	1,20	0,36			1	1								0,41	0,44	
	09:00	1,67	1,25	0,42			1	1								0,54	0,54	
	10:00	1,71	1,50	0,22			1	1								0,58	0,58	
	11:00	1,73	1,55	0,19			1	1								0,59	0,59	
	12:00	1,71	1,54	0,17			1	1								0,57	0,57	
	13:00	1,72	1,54	0,18			1	1								0,57	0,58	
	14:00	1,71	1,59	0,12			1	1								0,58	0,58	
	15:00	1,66	1,48	0,18			1	1								0,53	0,53	
	16:00	1,78	1,75	0,03			1	1								0,62	0,62	
	17:00	1,89	1,81	0,08			1	1								0,66	0,66	
	18:00	1,96	1,76	0,20			1	1								0,69	0,69	
	19:00	2,04	1,80	0,24			1	1								0,71	0,71	
	20:00	2,15	1,79	0,37			1	1								0,75	0,75	
	21:00	2,02	1,79	0,23			1	1								0,71	0,70	
	22:00	1,83	1,51	0,32			1	1								0,58	0,57	
23:00	1,64	1,25	0,39			1	1								0,52	0,53		

Μη διαθεσιμότητα μονάδας λόγω συντήρησης
 Μη διαθεσιμότητα μονάδας λόγω βλάβης

ΗΣ ΣΙΦΝΟΥ		Απολογισμός Λειτουργίας											Τρίτη, 6 Ιανουαρίου 2026						
		Αποδιδόμενη Ισχύς (MW)			1,100	1,100	1,100	1,100	1,100	1,100	1,100	1,100	1,100	1,100	1,100	1,100	1,100		
Η ε ε ε ε ε	Χρονική στιγμή	Πραγματικό Μέσο Ωριαίο Φορτίο (MW)	Θερμική Παραγωγή (MW)	Αιολική Παραγωγή (MW)	G1	G2	G3	G4	G5	G6	G7	G8	G10	G11	G12	Εντολή περιορισμού των Αιολικών Πάρκων (MW)	Μέγιστη δυνατότητα απορρόφησης Αιολικής Παραγωγής (MW)		
Τρίτη, 6 Ιανουαρίου 2026	00:00	1,51	1,20	0,31		1	1									0,39	0,39		
	01:00	1,41	1,25	0,16		1	1									0,29	0,29		
	02:00	1,34	1,19	0,15		1	1									0,21	0,21		
	03:00	1,29	1,18	0,11		1	1									0,16	0,16		
	04:00	1,33	1,21	0,12		1	1									0,21	0,21		
	05:00	1,31	1,29	0,02		1	1									0,20	0,19		
	06:00	1,38	1,38	0,00		1	1									0,26	0,26		
	07:00	1,40	1,23	0,18		1	1									0,29	0,28		
	08:00	1,43	1,15	0,28		1	1									0,32	0,31		
	09:00	1,51	1,35	0,16		1	1									0,39	0,39		
	10:00	1,55	1,33	0,21		1	1									0,36	0,36		
	11:00	1,51	1,28	0,24	1		1									0,39	0,40		
	12:00	1,56	1,29	0,27	1		1									0,45	0,44		
	13:00	1,46	1,15	0,31	1		1									0,36	0,35		
	14:00	1,42	1,17	0,25	1		1									0,31	0,31		
	15:00	1,46	1,16	0,30	1		1									0,35	0,35		
	16:00	1,62	1,27	0,35	1		1									0,51	0,51		
	17:00	1,75	1,50	0,25	1		1									0,60	0,60		
	18:00	1,86	1,36	0,50	1		1									0,65	0,65		
	19:00	1,82	1,24	0,58	1		1									0,64	0,64		
	20:00	1,81	1,27	0,54	1		1									0,63	0,64		
	21:00	1,70	1,50	0,20	1		1									0,57	0,58		
	22:00	1,61	1,32	0,29	1		1									0,49	0,49		
23:00	1,49	1,33	0,16	1		1									0,37	0,37			

Μη διαθεσιμότητα μονάδας λόγω συντήρησης

Μη διαθεσιμότητα μονάδας λόγω βλάβης

ΗΣ ΣΙΦΝΟΥ		Απολογισμός Λειτουργίας											Τετάρτη, 7 Ιανουαρίου 2026					
		Αποδιδόμενη Ισχύς (MW)			1,100	1,100	1,100	1,100	1,100	1,100	1,100	1,100	1,100	1,100	1,100	1,100		
Η ε ε ε ε ε	Χρονική στιγμή	Πραγματικό Μέσο Ωριαίο Φορτίο (MW)	Θερμική Παραγωγή (MW)	Αιολική Παραγωγή (MW)	G1	G2	G3	G4	G5	G6	G7	G8	G10	G11	G12	Εντολή περιορισμού των Αιολικών Πάρκων (MW)	Μέγιστη δυνατότητα απορρόφησης Αιολικής Παραγωγής (MW)	
Τετάρτη, 7 Ιανουαρίου 2026	00:00	1,41	1,24	0,17	1		1									0,30	0,29	
	01:00	1,31	1,12	0,20	1		1									0,20	0,20	
	02:00	1,30	1,15	0,15	1		1									0,17	0,18	
	03:00	1,25	1,13	0,12	1		1									0,13	0,13	
	04:00	1,27	1,12	0,15	1		1									0,15	0,15	
	05:00	1,23	1,12	0,11	1		1									0,12	0,11	
	06:00	1,31	1,14	0,18	1		1									0,19	0,19	
	07:00	1,38	1,22	0,16	1		1									0,25	0,26	
	08:00	1,43	1,20	0,22	1		1									0,30	0,31	
	09:00	1,45	1,14	0,30	1		1									0,33	0,33	
	10:00	1,43	1,24	0,18	1		1									0,30	0,31	
	11:00	1,42	1,37	0,05	1		1									0,30	0,30	
	12:00	1,54	1,45	0,09	1		1									0,41	0,41	
	13:00	1,67	1,43	0,24	1		1									0,54	0,54	
	14:00	1,81	1,41	0,40	1		1									0,63	0,63	
	15:00	1,74	1,22	0,52	1		1									0,59	0,59	
	16:00	1,78	1,22	0,55	1		1									0,62	0,62	
	17:00	1,91	1,30	0,61	1		1									0,66	0,67	
	18:00	2,03	1,33	0,70	1		1									0,71	0,71	
	19:00	1,94	1,43	0,51	1		1									0,68	0,68	
	20:00	1,89	1,47	0,42	1		1									0,66	0,66	
	21:00	1,76	1,22	0,54	1		1									0,61	0,61	
	22:00	1,67	1,25	0,42	1		1									0,55	0,54	
23:00	1,49	1,24	0,24	1		1									0,37	0,36		

Μη διαθεσιμότητα μονάδας λόγω συντήρησης
Μη διαθεσιμότητα μονάδας λόγω βλάβης

ΗΣ ΣΙΦΝΟΥ		Απολογισμός Λειτουργίας											Πέμπτη, 8 Ιανουαρίου 2026					
		Αποδιδόμενη Ισχύς (MW)			1,100	1,100	1,100	1,100	1,100	1,100	1,100	1,100	1,100	1,100	1,100	1,100		
Η Ε Ρ Ρ	Χρονική στιγμή	Πραγματικό Μέσο Ωριαίο Φορτίο (MW)	Θερμική Παραγωγή (MW)	Αιολική Παραγωγή (MW)	G1	G2	G3	G4	G5	G6	G7	G8	G10	G11	G12	Εντολή περιορισμού των Αιολικών Πάρκων (MW)	Μέγιστη δυνατότητα απορρόφησης Αιολικής Παραγωγής (MW)	
Πέμπτη, 8 Ιανουαρίου 2026	00:00	1,39	1,16	0,23	1		1									0,28	0,27	
	01:00	1,28	1,11	0,17	1		1									0,18	0,16	
	02:00	1,26	1,12	0,14	1		1									0,15	0,14	
	03:00	1,23	1,11	0,12	1		1									0,12	0,12	
	04:00	1,26	1,12	0,14	1		1									0,14	0,13	
	05:00	1,29	1,11	0,17	1		1									0,18	0,17	
	06:00	1,32	1,11	0,21	1		1									0,21	0,21	
	07:00	1,46	1,12	0,34	1		1									0,34	0,33	
	08:00	1,52	1,13	0,40	1		1									0,40	0,39	
	09:00	1,55	1,15	0,39	1		1									0,40	0,39	
	10:00	1,46	1,11	0,35	1										1	0,35	0,34	
	11:00	1,46	1,11	0,35	1										1	0,35	0,34	
	12:00	1,47	1,12	0,35	1										1	0,35	0,34	
	13:00	1,50	1,14	0,36	1										1	0,36	0,36	
	14:00	1,58	1,16	0,42			1	1								0,42	0,41	
	15:00	1,57	1,08	0,49			1	1								0,49	0,45	
	16:00	1,71	1,13	0,58			1	1								0,57	0,57	
	17:00	1,87	1,22	0,65			1	1								0,65	0,65	
	18:00	2,06	1,34	0,72			1	1								0,72	0,72	
	19:00	2,04	1,33	0,72			1	1								0,72	0,72	
	20:00	2,04	1,38	0,66			1	1								0,71	0,71	
	21:00	1,90	1,24	0,67			1	1								0,67	0,67	
	22:00	1,74	1,15	0,60			1	1								0,60	0,60	
23:00	1,57	1,12	0,44			1	1								0,45	0,45		

Μη διαθεσιμότητα μονάδας λόγω συντήρησης
 Μη διαθεσιμότητα μονάδας λόγω βλάβης



ΗΣ ΣΙΦΝΟΥ				Απολογισμός Λειτουργίας										Παρασκευή, 9 Ιανουαρίου 2026				
Αποδιδόμενη Ισχύς (MW)				1,100	1,100	1,100	1,100	1,100	1,100	1,100	1,100	1,100	1,100	1,100	1,100	1,100		
Η ε ρ ρ	Χρονική στιγμή	Πραγματικό Μέσο Ωριαίο Φορτίο (MW)	Θερμική Παραγωγή (MW)	Αιολική Παραγωγή (MW)	G1	G2	G3	G4	G5	G6	G7	G8	G10	G11	G12	Εντολή περιορισμού των Αιολικών Πάρκων (MW)	Μέγιστη δυνατότητα απορρόφησης Αιολικής Παραγωγής (MW)	
Παρασκευή, 9 Ιανουαρίου 2026	00:00	1,43	1,12	0,31			1	1								0,31	0,32	
	01:00	1,33	1,12	0,21			1	1								0,21	0,22	
	02:00	1,31	1,13	0,18			1	1								0,18	0,19	
	03:00	1,30	1,12	0,18			1	1								0,18	0,18	
	04:00	1,27	1,12	0,16			1	1								0,15	0,15	
	05:00	1,28	1,12	0,16			1	1								0,16	0,16	
	06:00	1,41	1,12	0,29			1	1								0,29	0,28	
	07:00	1,55	1,12	0,42			1	1								0,43	0,43	
	08:00	1,61	1,14	0,48			1	1								0,49	0,49	
	09:00	1,68	1,25	0,42				1			1					0,46	0,46	
	10:00	1,64	1,18	0,45				1			1					0,51	0,51	
	11:00	1,59	1,45	0,14				1			1					0,48	0,47	
	12:00	1,64	1,47	0,17				1			1					0,51	0,50	
	13:00	1,71	1,25	0,46			1				1					0,53	0,53	
	14:00	1,68	1,14	0,54			1				1					0,56	0,55	
	15:00	1,67	1,13	0,54			1				1					0,55	0,55	
	16:00	1,73	1,14	0,59			1				1					0,59	0,59	
	17:00	2,00	1,30	0,70			1				1					0,69	0,70	
	18:00	2,15	1,40	0,75			1				1					0,75	0,75	
	19:00	2,20	1,43	0,77			1				1					0,77	0,77	
	20:00	2,11	1,37	0,74			1				1					0,74	0,74	
	21:00	1,98	1,29	0,70			1				1					0,70	0,69	
	22:00	1,85	1,19	0,65			1				1					0,65	0,65	
23:00	1,66	1,11	0,55			1				1					0,55	0,54		

Μη διαθεσιμότητα μονάδας λόγω συντήρησης

Μη διαθεσιμότητα μονάδας λόγω βλάβης

ΗΣ ΣΙΦΝΟΥ		Απολογισμός Λειτουργίας											Σάββατο, 10 Ιανουαρίου 2026					
		Αποδιδόμενη Ισχύς (MW)			1,100	1,100	1,100	1,100	1,100	1,100	1,100	1,100	1,100	1,100	1,100	1,100	1,100	
Η ε ε ρ ρ	Χρονική στιγμή	Πραγματικό Μέσο Ωριαίο Φορτίο (MW)	Θερμική Παραγωγή (MW)	Αιολική Παραγωγή (MW)	G1	G2	G3	G4	G5	G6	G7	G8	G10	G11	G12	Εντολή περιορισμού των Αιολικών Πάρκων (MW)	Μέγιστη δυνατότητα απορρόφησης Αιολικής Παραγωγής (MW)	
Σάββατο, 10 Ιανουαρίου 2026	00:00	1,47	1,00	0,48			1				1					0,48	0,36	
	01:00	1,39	1,11	0,28			1				1					0,28	0,27	
	02:00	1,34	1,11	0,23			1				1					0,23	0,22	
	03:00	1,32	1,12	0,21			1				1					0,21	0,21	
	04:00	1,31	1,11	0,21			1				1					0,21	0,20	
	05:00	1,34	1,12	0,22			1				1					0,22	0,22	
	06:00	1,39	1,11	0,28			1				1					0,28	0,27	
	07:00	1,45	1,13	0,32			1				1					0,32	0,33	
	08:00	1,50	1,12	0,38			1				1					0,38	0,38	
	09:00	1,53	1,12	0,41			1				1					0,41	0,41	
	10:00	1,53	1,21	0,32			1				1					0,32	0,34	
	11:00	1,57	1,12	0,45			1	1								0,45	0,45	
	12:00	1,42	1,01	0,41			1	1								0,47	0,42	
	13:00	1,25	1,23	0,01		1	1	1								0,20	0,03	
	14:00	1,40	1,40	0,00		1	1	1								0,00	0,00	
	15:00	1,52	1,51	0,02		1	1	1								0,02	0,02	
	16:00	1,72	1,66	0,06		1	1	1								0,06	0,05	
	17:00	2,00	1,68	0,31		1	1	1								0,31	0,31	
	18:00	2,11	1,67	0,45		1	1	1								0,45	0,44	
	19:00	2,12	1,68	0,44		1	1	1								0,44	0,44	
20:00	2,05	1,68	0,37		1	1	1								0,37	0,37		
21:00	1,91	1,46	0,45		1	1	1								0,44	0,47		
22:00	1,76	1,14	0,61		1	1	1								0,61	0,61		
23:00	1,59	1,13	0,46		1	1	1								0,46	0,47		

Στο διάστημα 12:53 - 13:11 σημειώθηκε γενική διακοπή λόγω κακοκαιρίας.

 Μη διαθεσιμότητα μονάδας λόγω συντήρησης
 Μη διαθεσιμότητα μονάδας λόγω βλάβης

ΗΣ ΣΙΦΝΟΥ		Απολογισμός Λειτουργίας										Κυριακή, 11 Ιανουαρίου 2026						
		Αποδιδόμενη Ισχύς (MW)			1,100	1,100	1,100	1,100	1,100	1,100	1,100	1,100	1,100	1,100	1,100	1,100		
Η Ε Ρ Ρ	Χρονική στιγμή	Πραγματικό Μέσο Ωριαίο Φορτίο (MW)	Θερμική Παραγωγή (MW)	Αιολική Παραγωγή (MW)	G1	G2	G3	G4	G5	G6	G7	G8	G10	G11	G12	Εντολή περιορισμού των Αιολικών Πάρκων (MW)	Μέγιστη δυνατότητα απορρόφησης Αιολικής Παραγωγής (MW)	
Κυριακή, 11 Ιανουαρίου 2026	00:00	1,45	1,12	0,33			1	1								0,33	0,34	
	01:00	1,35	1,12	0,23			1	1								0,23	0,23	
	02:00	1,30	1,12	0,18			1	1								0,18	0,18	
	03:00	1,25	1,12	0,13			1	1								0,13	0,13	
	04:00	1,23	1,13	0,10			1	1								0,10	0,10	
	05:00	1,24	1,12	0,13			1	1								0,13	0,13	
	06:00	1,29	1,13	0,16			1	1								0,16	0,17	
	07:00	1,35	1,13	0,22			1	1								0,22	0,23	
	08:00	1,41	1,12	0,29			1	1								0,29	0,29	
	09:00	1,49	1,12	0,38			1	1								0,38	0,38	
	10:00	1,61	1,12	0,49			1	1								0,49	0,49	
	11:00	1,65	1,15	0,50			1	1								0,53	0,53	
	12:00	1,76	1,19	0,57			1	1								0,61	0,61	
	13:00	1,84	1,37	0,47			1	1								0,64	0,65	
	14:00	1,86	1,30	0,56			1	1								0,65	0,65	
	15:00	1,84	1,39	0,45			1	1								0,64	0,64	
	16:00	1,88	1,40	0,48			1	1	1							0,65	0,65	
	17:00	2,05	1,85	0,21		1	1	1								0,57	0,56	
	18:00	2,21	1,99	0,22		1	1	1								0,53	0,53	
	19:00	2,12	1,87	0,25		1	1	1								0,44	0,44	
	20:00	2,11	1,79	0,33		1	1	1								0,43	0,43	
	21:00	1,98	1,83	0,16		1	1	1								0,31	0,31	
	22:00	1,81	1,79	0,02		1	1	1								0,14	0,14	
23:00	1,38	1,36	0,01		1	1	1								0,05	0,03		

Στο διάστημα 23:06 - 23:19 σημειώθηκε γενική διακοπή λόγω κακοκαιρίας.

	Μη διαθεσιμότητα μονάδας λόγω συντήρησης
	Μη διαθεσιμότητα μονάδας λόγω βλάβης

ΗΣ ΣΙΦΝΟΥ		Απολογισμός Λειτουργίας											Δευτέρα, 12 Ιανουαρίου 2026					
		Αποδιδόμενη Ισχύς (MW)			1,100	1,100	1,100	1,100	1,100	1,100	1,100	1,100	1,100	1,100	1,100	1,100		
Η Ε Ρ Ρ	Χρονική στιγμή	Πραγματικό Μέσο Ωριαίο Φορτίο (MW)	Θερμική Παραγωγή (MW)	Αιολική Παραγωγή (MW)	G1	G2	G3	G4	G5	G6	G7	G8	G10	G11	G12	Εντολή περιορισμού των Αιολικών Πάρκων (MW)	Μέγιστη δυνατότητα απορρόφησης Αιολικής Παραγωγής (MW)	
Δευτέρα, 12 Ιανουαρίου 2026	00:00	1,48	1,16	0,32			1	1								0,32	0,36	
	01:00	1,43	1,12	0,31			1	1								0,31	0,31	
	02:00	1,38	1,12	0,27			1	1								0,27	0,26	
	03:00	1,36	1,12	0,24			1	1								0,24	0,24	
	04:00	1,38	1,12	0,26			1	1								0,26	0,26	
	05:00	1,39	1,12	0,28			1	1								0,28	0,27	
	06:00	1,50	1,12	0,38			1	1								0,37	0,37	
	07:00	1,58	1,12	0,46			1	1								0,46	0,46	
	08:00	1,70	1,14	0,56			1	1								0,56	0,57	
	09:00	1,79	1,17	0,62			1	1								0,62	0,62	
	10:00	1,83	1,19	0,64			1	1								0,64	0,64	
	11:00	1,88	1,22	0,66			1	1								0,66	0,66	
	12:00	2,01	1,31	0,70			1	1								0,70	0,70	
	13:00	2,13	1,42	0,72			1	1								0,72	0,71	
	14:00	2,27	1,68	0,59			1	1			1					0,59	0,60	
	15:00	2,43	1,69	0,74			1	1			1					0,74	0,75	
	16:00	2,40	1,67	0,73			1	1			1					0,73	0,72	
	17:00	2,52	1,70	0,82			1	1			1					0,82	0,83	
	18:00	2,59	1,69	0,90			1	1			1					0,89	0,89	
	19:00	2,59	1,73	0,87			1	1			1					0,89	0,89	
	20:00	2,55	1,69	0,86			1	1			1					0,86	0,86	
	21:00	2,38	1,67	0,71			1	1			1					0,71	0,71	
	22:00	2,09	1,68	0,40			1	1			1					0,40	0,41	
23:00	1,89	1,57	0,31			1	1			1					0,31	0,34		

Μη διαθεσιμότητα μονάδας λόγω συντήρησης

Μη διαθεσιμότητα μονάδας λόγω βλάβης

ΗΣ ΣΙΦΝΟΥ		Απολογισμός Λειτουργίας											Τρίτη, 13 Ιανουαρίου 2026					
		Αποδιδόμενη Ισχύς (MW)			1,100	1,100	1,100	1,100	1,100	1,100	1,100	1,100	1,100	1,100	1,100	1,100		
Η ε ρ ρ	Χρονική στιγμή	Πραγματικό Μέσο Ωριαίο Φορτίο (MW)	Θερμική Παραγωγή (MW)	Αιολική Παραγωγή (MW)	G1	G2	G3	G4	G5	G6	G7	G8	G10	G11	G12	Εντολή περιορισμού των Αιολικών Πάρκων (MW)	Μέγιστη δυνατότητα απορρόφησης Αιολικής Παραγωγής (MW)	
Τρίτη, 13 Ιανουαρίου 2026	00:00	1,69	1,13	0,56			1	1									0,56	0,56
	01:00	1,59	1,12	0,47			1	1									0,47	0,48
	02:00	1,58	1,13	0,45			1	1									0,45	0,46
	03:00	1,53	1,12	0,41			1	1									0,41	0,41
	04:00	1,55	1,13	0,42			1	1									0,42	0,43
	05:00	1,52	1,13	0,39			1	1									0,39	0,40
	06:00	1,65	1,13	0,52			1	1									0,52	0,53
	07:00	1,84	1,21	0,63			1	1									0,63	0,64
	08:00	1,98	1,30	0,68			1	1									0,69	0,69
	09:00	2,13	1,55	0,59			1	1			1						0,59	0,59
	10:00	2,02	1,58	0,44			1	1			1						0,45	0,48
	11:00	1,99	1,59	0,39			1	1									0,70	0,70
	12:00	1,91	1,69	0,21			1	1									0,69	0,67
	13:00	1,89	1,80	0,10			1	1									0,66	0,66
	14:00	1,87	1,80	0,07			1	1									0,66	0,65
	15:00	1,92	1,89	0,02			1	1									0,67	0,67
	16:00	2,05	2,05	0,00			1	1			1						0,62	0,60
	17:00	2,33	2,33	0,00			1	1			1						0,63	0,63
	18:00	2,63	2,63	0,00			1	1			1						0,92	0,92
19:00	2,62	2,62	0,00			1	1			1						0,92	0,92	
20:00	2,57	2,57	0,00			1	1			1						0,89	0,88	
21:00	2,41	2,41	0,00			1	1			1						0,75	0,74	
22:00	2,11	2,06	0,05			1	1			1						0,50	0,43	
23:00	1,88	1,85	0,03			1	1									0,49	0,52	

Μη διαθεσιμότητα μονάδας λόγω συντήρησης
 Μη διαθεσιμότητα μονάδας λόγω βλάβης

ΗΣ ΣΙΦΝΟΥ				Απολογισμός Λειτουργίας										Τετάρτη, 14 Ιανουαρίου 2026				
Αποδιδόμενη Ισχύς (MW)				1,100	1,100	1,100	1,100	1,100	1,100	1,100	1,100	1,100	1,100	1,100	1,100	1,100		
Η Ε Ρ Ρ	Χρονική στιγμή	Πραγματικό Μέσο Ωριαίο Φορτίο (MW)	Θερμική Παραγωγή (MW)	Αιολική Παραγωγή (MW)	G1	G2	G3	G4	G5	G6	G7	G8	G10	G11	G12	Εντολή περιορισμού των Αιολικών Πάρκων (MW)	Μέγιστη δυνατότητα απορρόφησης Αιολικής Παραγωγής (MW)	
Τετάρτη, 14 Ιανουαρίου 2026	00:00	1,68	1,67	0,01			1	1									0,56	0,56
	01:00	1,56	1,56	0,00			1	1									0,44	0,45
	02:00	1,52	1,52	0,00			1	1									0,41	0,41
	03:00	1,48	1,48	0,00			1	1									0,36	0,36
	04:00	1,50	1,50	0,00			1	1									0,38	0,38
	05:00	1,49	1,49	0,00			1	1									0,38	0,37
	06:00	1,65	1,65	0,00			1	1									0,52	0,52
	07:00	1,80	1,80	0,00			1	1									0,62	0,63
	08:00	1,81	1,81	0,00			1	1									0,63	0,63
	09:00	1,78	1,78	0,00			1	1									0,62	0,62
	10:00	1,80	1,80	0,00			1	1									0,63	0,63
	11:00	1,81	1,81	0,00			1	1									0,63	0,63
	12:00	1,74	1,74	0,00			1	1									0,59	0,59
	13:00	1,89	1,89	0,00			1	1									0,66	0,66
	14:00	1,93	1,93	0,00			1	1									0,67	0,67
	15:00	1,95	1,95	0,00			1	1									0,68	0,68
	16:00	2,03	2,03	0,00			1	1									0,70	0,70
	17:00	2,30	2,30	0,00			1	1				1					0,61	0,62
	18:00	2,55	2,55	0,00			1	1				1					0,86	0,86
19:00	2,62	2,62	0,00			1	1				1					0,91	0,91	
20:00	2,60	2,60	0,00			1	1				1					0,90	0,91	
21:00	2,43	2,43	0,00			1	1				1					0,75	0,75	
22:00	2,17	2,17	0,00			1	1				1					0,50	0,50	
23:00	1,97	1,97	0,00			1	1				1					0,29	0,29	

Μη διαθεσιμότητα μονάδας λόγω συντήρησης
 Μη διαθεσιμότητα μονάδας λόγω βλάβης

ΗΣ ΣΙΦΝΟΥ				Απολογισμός Λειτουργίας										Πέμπτη, 15 Ιανουαρίου 2026				
Αποδιδόμενη Ισχύς (MW)				1,100	1,100	1,100	1,100	1,100	1,100	1,100	1,100	1,100	1,100	1,100	1,100	1,100		
Η Ε Ρ Ρ	Χρονική στιγμή	Πραγματικό Μέσο Ωριαίο Φορτίο (MW)	Θερμική Παραγωγή (MW)	Αιολική Παραγωγή (MW)	G1	G2	G3	G4	G5	G6	G7	G8	G10	G11	G12	Εντολή περιορισμού των Αιολικών Πάρκων (MW)	Μέγιστη δυνατότητα απορρόφησης Αιολικής Παραγωγής (MW)	
Πέμπτη, 15 Ιανουαρίου 2026	00:00	1,81	1,81	0,00			1	1									0,33	0,36
	01:00	1,59	1,59	0,00			1	1									0,46	0,47
	02:00	1,53	1,53	0,00			1	1									0,41	0,41
	03:00	1,49	1,49	0,00			1	1									0,37	0,37
	04:00	1,49	1,49	0,00			1	1									0,37	0,37
	05:00	1,50	1,50	0,00			1	1									0,37	0,38
	06:00	1,64	1,64	0,00			1	1									0,51	0,51
	07:00	1,80	1,80	0,00			1	1									0,62	0,63
	08:00	1,90	1,90	0,00			1	1									0,66	0,66
	09:00	1,91	1,91	0,00			1	1									0,66	0,64
	10:00	1,88	1,88	0,00			1	1			1						0,21	0,20
	11:00	1,81	1,81	0,00			1	1			1						0,13	0,12
	12:00	1,71	1,71	0,00			1	1			1						0,03	0,03
	13:00	1,78	1,78	0,00			1	1									0,50	0,55
	14:00	1,79	1,79	0,00			1	1									0,62	0,62
	15:00	1,85	1,85	0,00			1	1									0,64	0,64
	16:00	1,88	1,88	0,00			1	1									0,65	0,65
	17:00	2,19	2,19	0,00			1	1			1						0,55	0,55
	18:00	2,52	2,52	0,00			1	1			1						0,84	0,84
19:00	2,56	2,56	0,00			1	1			1						0,87	0,87	
20:00	2,49	2,49	0,00			1	1			1						0,81	0,81	
21:00	2,34	2,34	0,00			1	1			1						0,66	0,66	
22:00	2,14	2,14	0,00			1	1			1						0,46	0,45	
23:00	1,90	1,90	0,00			1	1			1						0,23	0,23	

Μη διαθεσιμότητα μονάδας λόγω συντήρησης
 Μη διαθεσιμότητα μονάδας λόγω βλάβης

ΗΣ ΣΙΦΝΟΥ		Απολογισμός Λειτουργίας											Παρασκευή, 16 Ιανουαρίου 2026					
		Αποδιδόμενη Ισχύς (MW)			1,100	1,100	1,100	1,100	1,100	1,100	1,100	1,100	1,100	1,100	1,100	1,100	1,100	
Η Ε Ρ Ρ	Χρονική στιγμή	Πραγματικό Μέσο Ωριαίο Φορτίο (MW)	Θερμική Παραγωγή (MW)	Αιολική Παραγωγή (MW)	G1	G2	G3	G4	G5	G6	G7	G8	G10	G11	G12	Εντολή περιορισμού των Αιολικών Πάρκων (MW)	Μέγιστη δυνατότητα απορρόφησης Αιολικής Παραγωγής (MW)	
Παρασκευή, 16 Ιανουαρίου 2026	00:00	1,67	1,67	0,00			1	1									0,35	0,40
	01:00	1,55	1,55	0,00			1	1									0,43	0,43
	02:00	1,54	1,54	0,00			1	1									0,41	0,41
	03:00	1,49	1,49	0,00			1	1									0,37	0,37
	04:00	1,46	1,46	0,00			1	1									0,35	0,34
	05:00	1,46	1,46	0,00			1	1									0,34	0,34
	06:00	1,56	1,56	0,00			1	1									0,43	0,43
	07:00	1,74	1,74	0,00			1	1									0,59	0,59
	08:00	1,76	1,76	0,00			1	1									0,61	0,61
	09:00	1,80	1,80	0,00			1	1									0,63	0,63
	10:00	1,70	1,70	0,00			1	1									0,57	0,57
	11:00	1,80	1,80	0,00			1	1									0,63	0,62
	12:00	1,82	1,82	0,00			1	1									0,63	0,63
	13:00	1,91	1,91	0,00			1	1									0,67	0,67
	14:00	1,95	1,95	0,00			1	1									0,68	0,68
	15:00	2,03	2,03	0,00			1	1									0,71	0,71
	16:00	2,15	2,15	0,00			1	1			1						0,60	0,59
	17:00	2,36	2,36	0,00			1	1			1						0,67	0,67
	18:00	2,60	2,60	0,00			1	1			1						0,90	0,91
19:00	2,55	2,53	0,01			1	1			1						0,86	0,86	
20:00	2,47	2,44	0,03			1	1			1						0,79	0,79	
21:00	2,39	2,37	0,03			1	1			1						0,73	0,72	
22:00	2,13	2,12	0,01			1	1			1						0,47	0,46	
23:00	1,90	1,90	0,01			1	1			1						0,25	0,25	

Μη διαθεσιμότητα μονάδας λόγω συντήρησης
 Μη διαθεσιμότητα μονάδας λόγω βλάβης



ΗΣ ΣΙΦΝΟΥ				Απολογισμός Λειτουργίας										Σάββατο, 17 Ιανουαρίου 2026				
Αποδιδόμενη Ισχύς (MW)				1,100	1,100	1,100	1,100	1,100	1,100	1,100	1,100	1,100	1,100	1,100	1,100	1,100		
Η Ε Ρ Ρ	Χρονική στιγμή	Πραγματικό Μέσο Ωριαίο Φορτίο (MW)	Θερμική Παραγωγή (MW)	Αιολική Παραγωγή (MW)	G1	G2	G3	G4	G5	G6	G7	G8	G10	G11	G12	Εντολή περιορισμού των Αιολικών Πάρκων (MW)	Μέγιστη δυνατότητα απορρόφησης Αιολικής Παραγωγής (MW)	
Σάββατο, 17 Ιανουαρίου 2026	00:00	1,66	1,56	0,10			1	1									0,48	0,52
	01:00	1,55	1,37	0,18			1	1									0,44	0,43
	02:00	1,50	1,34	0,17			1	1									0,39	0,38
	03:00	1,44	1,18	0,26			1	1									0,32	0,32
	04:00	1,43	1,28	0,15			1	1									0,31	0,31
	05:00	1,45	1,14	0,31			1	1									0,33	0,33
	06:00	1,58	1,11	0,47			1	1									0,47	0,46
	07:00	1,68	1,12	0,56			1	1									0,57	0,56
	08:00	1,76	1,15	0,61			1	1									0,61	0,61
	09:00	1,94	1,27	0,68			1	1									0,68	0,68
	10:00	2,09	1,43	0,66			1	1									0,66	0,65
	11:00	2,16	1,69	0,47			1	1			1						0,47	0,48
	12:00	2,31	1,68	0,63			1	1			1						0,63	0,63
	13:00	2,40	1,68	0,71			1	1			1						0,71	0,71
	14:00	2,33	1,67	0,66			1	1			1						0,66	0,65
	15:00	2,44	1,68	0,76			1	1			1						0,76	0,77
	16:00	2,52	1,69	0,83			1	1			1						0,83	0,84
	17:00	2,59	1,70	0,89			1	1			1						0,89	0,90
	18:00	2,65	1,73	0,92			1	1			1						0,92	0,92
	19:00	2,63	1,71	0,92			1	1			1						0,92	0,92
	20:00	2,52	1,68	0,84			1	1			1						0,84	0,84
	21:00	2,36	1,67	0,68			1	1			1						0,69	0,68
	22:00	2,21	1,68	0,54			1	1			1						0,54	0,54
	23:00	1,98	1,67	0,32			1	1			1						0,32	0,31

Μη διαθεσιμότητα μονάδας λόγω συντήρησης
 Μη διαθεσιμότητα μονάδας λόγω βλάβης

ΗΣ ΣΙΦΝΟΥ		Απολογισμός Λειτουργίας											Κυριακή, 18 Ιανουαρίου 2026					
		Αποδιδόμενη Ισχύς (MW)			1,100	1,100	1,100	1,100	1,100	1,100	1,100	1,100	1,100	1,100	1,100	1,100		
Η Ε Ρ Ρ	Χρονική στιγμή	Πραγματικό Μέσο Ωριαίο Φορτίο (MW)	Θερμική Παραγωγή (MW)	Αιολική Παραγωγή (MW)	G1	G2	G3	G4	G5	G6	G7	G8	G10	G11	G12	Εντολή περιορισμού των Αιολικών Πάρκων (MW)	Μέγιστη δυνατότητα απορρόφησης Αιολικής Παραγωγής (MW)	
Κυριακή, 18 Ιανουαρίου 2026	00:00	1,79	1,29	0,50			1	1								0,50	0,52	
	01:00	1,67	1,12	0,55			1	1								0,55	0,55	
	02:00	1,60	1,12	0,48			1	1								0,48	0,48	
	03:00	1,56	1,12	0,44			1	1								0,44	0,44	
	04:00	1,53	1,12	0,41			1	1								0,41	0,41	
	05:00	1,55	1,12	0,43			1	1								0,43	0,43	
	06:00	1,62	1,12	0,49			1	1								0,49	0,49	
	07:00	1,70	1,13	0,56			1	1								0,56	0,57	
	08:00	1,78	1,17	0,61			1	1								0,61	0,61	
	09:00	1,97	1,28	0,69			1	1								0,69	0,69	
	10:00	2,08	1,35	0,73			1	1								0,73	0,73	
	11:00	2,21	1,48	0,73			1	1								0,73	0,73	
	12:00	2,49	1,69	0,80			1	1				1				0,80	0,81	
	13:00	2,57	1,70	0,87			1	1				1				0,87	0,87	
	14:00	2,53	1,68	0,85			1	1				1				0,85	0,85	
	15:00	2,56	1,69	0,87			1	1				1				0,87	0,87	
	16:00	2,49	1,69	0,80			1	1				1				0,80	0,80	
	17:00	2,64	1,72	0,92			1	1				1				0,92	0,92	
	18:00	2,64	1,72	0,92			1	1				1				0,92	0,92	
	19:00	2,62	1,71	0,91			1	1				1				0,91	0,92	
20:00	2,62	1,70	0,91			1	1				1				0,92	0,91		
21:00	2,47	1,68	0,79			1	1				1				0,79	0,79		
22:00	2,18	1,68	0,50			1	1				1				0,50	0,50		
23:00	1,91	1,49	0,43			1	1								0,42	0,44		

Μη διαθεσιμότητα μονάδας λόγω συντήρησης
 Μη διαθεσιμότητα μονάδας λόγω βλάβης

ΗΣ ΣΙΦΝΟΥ		Απολογισμός Λειτουργίας											Δευτέρα, 19 Ιανουαρίου 2026					
		Αποδιδόμενη Ισχύς (MW)			1,100	1,100	1,100	1,100	1,100	1,100	1,100	1,100	1,100	1,100	1,100	1,100	1,100	
Η Ε Ρ Ρ	Χρονική στιγμή	Πραγματικό Μέσο Ωριαίο Φορτίο (MW)	Θερμική Παραγωγή (MW)	Αιολική Παραγωγή (MW)	G1	G2	G3	G4	G5	G6	G7	G8	G10	G11	G12	Εντολή περιορισμού των Αιολικών Πάρκων (MW)	Μέγιστη δυνατότητα απορρόφησης Αιολικής Παραγωγής (MW)	
Δευτέρα, 19 Ιανουαρίου 2026	00:00	1,76	1,15	0,61			1	1								0,61	0,61	
	01:00	1,58	1,12	0,47			1	1								0,47	0,46	
	02:00	1,55	1,12	0,43			1	1								0,43	0,43	
	03:00	1,51	1,11	0,39			1	1								0,39	0,39	
	04:00	1,50	1,13	0,37			1	1								0,37	0,37	
	05:00	1,54	1,12	0,43			1	1								0,43	0,43	
	06:00	1,69	1,13	0,55			1	1								0,55	0,56	
	07:00	1,93	1,25	0,68			1	1								0,68	0,67	
	08:00	2,11	1,37	0,74			1	1								0,74	0,74	
	09:00	2,31	1,52	0,79			1	1								0,79	0,79	
	10:00	2,57	1,71	0,86			1	1			1					0,86	0,86	
	11:00	2,66	1,73	0,93			1	1			1					0,93	0,93	
	12:00	2,75	1,79	0,96			1	1			1					0,96	0,96	
	13:00	2,69	1,74	0,94			1	1			1					0,94	0,94	
	14:00	2,76	1,80	0,97			1	1			1					0,97	0,97	
	15:00	2,74	1,78	0,97			1	1			1					0,97	0,96	
	16:00	2,78	1,80	0,97			1	1			1					0,97	0,97	
	17:00	2,85	1,86	0,99			1	1			1					0,99	1,00	
18:00	3,00	2,01	0,98			1	1			1					0,99	0,98		
19:00	2,98	2,23	0,75		1	1	1			1					0,75	0,74		
20:00	2,90	2,07	0,83		1	1	1			1					0,83	0,84		
21:00	2,78	1,80	0,98			1	1			1					0,98	0,97		
22:00	2,51	1,68	0,83			1	1			1					0,83	0,82		
23:00	2,19	1,66	0,53			1	1			1					0,53	0,52		

 Μη διαθεσιμότητα μονάδας λόγω συντήρησης
 Μη διαθεσιμότητα μονάδας λόγω βλάβης

ΗΣ ΣΙΦΝΟΥ				Απολογισμός Λειτουργίας										Τρίτη, 20 Ιανουαρίου 2026				
Αποδιδόμενη Ισχύς (MW)				1,100	1,100	1,100	1,100	1,100	1,100	1,100	1,100	1,100	1,100	1,100	1,100	1,100		
Η Ε Ρ Ρ	Χρονική στιγμή	Πραγματικό Μέσο Ωριαίο Φορτίο (MW)	Θερμική Παραγωγή (MW)	Αιολική Παραγωγή (MW)	G1	G2	G3	G4	G5	G6	G7	G8	G10	G11	G12	Εντολή περιορισμού των Αιολικών Πάρκων (MW)	Μέγιστη δυνατότητα απορρόφησης Αιολικής Παραγωγής (MW)	
Τρίτη, 20 Ιανουαρίου 2026	00:00	1,93	1,68	0,25			1	1			1						0,25	0,26
	01:00	1,79	1,29	0,50			1	1									0,50	0,54
	02:00	1,75	1,14	0,60			1	1									0,60	0,61
	03:00	1,69	1,14	0,56			1	1									0,56	0,56
	04:00	1,72	1,14	0,58			1	1									0,59	0,59
	05:00	1,72	1,14	0,59			1	1									0,59	0,59
	06:00	1,88	1,22	0,65			1	1									0,65	0,66
	07:00	2,09	1,37	0,73			1	1									0,72	0,73
	08:00	2,15	1,40	0,75			1	1									0,75	0,75
	09:00	2,28	1,48	0,80			1	1									0,80	0,80
	10:00	2,29	1,49	0,80			1	1									0,80	0,80
	11:00	2,21	1,43	0,77			1	1									0,77	0,78
	12:00	2,27	1,48	0,79			1	1									0,79	0,79
	13:00	2,38	1,55	0,83			1	1									0,83	0,84
	14:00	2,43	1,58	0,85			1	1									0,85	0,85
	15:00	2,64	1,72	0,92			1	1				1					0,92	0,92
	16:00	2,63	1,71	0,91			1	1				1					0,91	0,91
	17:00	2,78	1,81	0,98			1	1				1					0,97	0,97
	18:00	2,91	1,88	1,02			1	1				1					1,02	1,02
	19:00	2,96	1,92	1,04			1	1				1					1,04	1,04
20:00	2,87	1,86	1,01			1	1				1					1,01	1,00	
21:00	2,58	1,92	0,66			1	1				1					0,88	0,88	
22:00	2,33	2,25	0,08			1	1				1					0,64	0,64	
23:00	2,09	2,09	0,00		1		1				1					0,34	0,34	

Μη διαθεσιμότητα μονάδας λόγω συντήρησης
 Μη διαθεσιμότητα μονάδας λόγω βλάβης

ΗΣ ΣΙΦΝΟΥ				Απολογισμός Λειτουργίας										Τετάρτη, 21 Ιανουαρίου 2026				
Αποδιδόμενη Ισχύς (MW)				1,100	1,100	1,100	1,100	1,100	1,100	1,100	1,100	1,100	1,100	1,100	1,100	1,100		
Η ε ρ ρ	Χρονική στιγμή	Πραγματικό Μέσο Ωριαίο Φορτίο (MW)	Θερμική Παραγωγή (MW)	Αιολική Παραγωγή (MW)	G1	G2	G3	G4	G5	G6	G7	G8	G10	G11	G12	Εντολή περιορισμού των Αιολικών Πάρκων (MW)	Μέγιστη δυνατότητα απορρόφησης Αιολικής Παραγωγής (MW)	
Τετάρτη, 21 Ιανουαρίου 2026	00:00	1,85	1,85	0,01		1		1			1						0,00	0,17
	01:00	1,70	1,70	0,00		1					1						0,00	0,47
	02:00	1,64	1,64	0,00		1					1						0,00	0,51
	03:00	1,64	1,64	0,00		1					1						0,00	0,50
	04:00	1,60	1,59	0,01		1					1						0,00	0,48
	05:00	1,63	1,62	0,01		1					1						0,00	0,51
	06:00	1,72	1,56	0,16		1					1						0,23	0,59
	07:00	1,85	1,59	0,27		1					1						0,30	0,65
	08:00	2,03	1,74	0,29		1					1						0,30	0,71
	09:00	2,29	1,94	0,35		1					1						0,37	0,79
	10:00	2,48	2,11	0,37	1	1					1						0,40	0,78
	11:00	2,63	2,26	0,37	1	1					1						0,40	0,91
	12:00	2,66	2,29	0,38	1	1					1						0,40	0,93
	13:00	2,65	2,28	0,37			1	1			1						0,40	0,75
	14:00	2,53	2,17	0,36			1	1			1						0,38	0,85
	15:00	2,41	2,12	0,28			1	1			1						0,30	0,73
	16:00	2,44	2,15	0,28			1	1			1						0,30	0,75
	17:00	2,52	2,24	0,28			1	1			1						0,30	0,84
	18:00	2,69	2,41	0,28			1	1			1						0,30	0,94
	19:00	2,69	2,40	0,29			1	1			1						0,30	0,94
	20:00	2,57	2,28	0,29			1	1			1						0,30	0,88
	21:00	2,40	2,12	0,28			1	1			1						0,30	0,73
	22:00	2,20	1,91	0,29			1	1			1						0,30	0,53
23:00	1,87	1,59	0,29			1	1			1						0,30	0,32	

Καθόλη τη διάρκεια της ημέρας επικρατούσε αστάθεια ανέμου.

Μη διαθεσιμότητα μονάδας λόγω συντήρησης
 Μη διαθεσιμότητα μονάδας λόγω βλάβης

ΗΣ ΣΙΦΝΟΥ		Απολογισμός Λειτουργίας											Πέμπτη, 22 Ιανουαρίου 2026					
		Αποδιδόμενη Ισχύς (MW)			1,100	1,100	1,100	1,100	1,100	1,100	1,100	1,100	1,100	1,100	1,100	1,100		
Η ε ρ ρ	Χρονική στιγμή	Πραγματικό Μέσο Ωριαίο Φορτίο (MW)	Θερμική Παραγωγή (MW)	Αιολική Παραγωγή (MW)	G1	G2	G3	G4	G5	G6	G7	G8	G10	G11	G12	Εντολή περιορισμού των Αιολικών Πάρκων (MW)	Μέγιστη δυνατότητα απορρόφησης Αιολικής Παραγωγής (MW)	
Πέμπτη, 22 Ιανουαρίου 2026	00:00	1,60	1,32	0,28			1	1									0,30	0,49
	01:00	1,49	1,22	0,28			1	1									0,30	0,38
	02:00	1,42	1,13	0,29			1	1									0,30	0,30
	03:00	1,39	1,09	0,30			1	1									0,30	0,27
	04:00	1,34	1,07	0,27			1	1									0,30	0,22
	05:00	1,38	1,23	0,16			1	1									0,30	0,27
	06:00	1,47	1,27	0,20			1	1									0,30	0,35
	07:00	1,67	1,55	0,12			1	1									0,41	0,54
	08:00	1,74	1,72	0,02			1	1									0,60	0,60
	09:00	1,92	1,67	0,25			1	1									0,67	0,67
	10:00	2,09	1,82	0,26			1	1									0,73	0,73
	11:00	2,11	1,95	0,16			1	1									0,74	0,74
	12:00	2,21	2,09	0,13			1	1				1					0,66	0,64
	13:00	2,31	2,15	0,17			1	1				1					0,64	0,63
	14:00	2,48	2,10	0,37			1	1				1					0,80	0,80
	15:00	2,43	2,29	0,14			1	1				1					0,75	0,75
	16:00	2,42	2,38	0,05			1	1				1					0,75	0,75
	17:00	2,61	2,44	0,18			1	1				1					0,89	0,89
	18:00	2,78	2,72	0,05			1	1				1					0,97	0,97
19:00	2,88	2,60	0,28		1	1	1				1					0,79	0,77	
20:00	2,73	2,69	0,04		1	1	1				1					0,50	0,49	
21:00	2,53	2,44	0,09			1	1	1			1					0,73	0,77	
22:00	2,17	2,11	0,06			1	1	1			1					0,50	0,50	
23:00	1,99	1,98	0,00			1	1	1			1					0,30	0,31	



Μη διαθεσιμότητα μονάδας λόγω συντήρησης

Μη διαθεσιμότητα μονάδας λόγω βλάβης


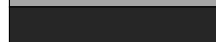
ΗΣ ΣΙΦΝΟΥ		Απολογισμός Λειτουργίας											Παρασκευή, 23 Ιανουαρίου 2026						
		Αποδιδόμενη Ισχύς (MW)			1,100	1,100	1,100	1,100	1,100	1,100	1,100	1,100	1,100	1,100	1,100	1,100	1,100		
Η Ε Ρ Ρ	Χρονική στιγμή	Πραγματικό Μέσο Ωριαίο Φορτίο (MW)	Θερμική Παραγωγή (MW)	Αιολική Παραγωγή (MW)	G1	G2	G3	G4	G5	G6	G7	G8	G10	G11	G12	Εντολή περιορισμού των Αιολικών Πάρκων (MW)	Μέγιστη δυνατότητα απορρόφησης Αιολικής Παραγωγής (MW)		
Παρασκευή, 23 Ιανουαρίου 2026	00:00	1,91	1,89	0,03			1	1			1						0,24	0,24	
	01:00	1,75	1,72	0,04			1	1									0,46	0,52	
	02:00	1,66	1,62	0,04			1	1									0,54	0,54	
	03:00	1,68	1,65	0,03			1	1									0,55	0,56	
	04:00	1,66	1,52	0,14			1	1									0,54	0,54	
	05:00	1,67	1,59	0,08			1	1									0,55	0,55	
	06:00	1,80	1,69	0,11			1	1									0,63	0,63	
	07:00	1,93	1,86	0,08			1	1									0,68	0,68	
	08:00	2,04	1,98	0,06			1	1			1						0,71	0,71	
	09:00	1,97	1,96	0,01			1	1			1						0,40	0,38	
	10:00	1,90	1,88	0,01			1	1			1						0,22	0,22	
	11:00	1,93	1,92	0,01			1	1			1						0,24	0,25	
	12:00	1,96	1,95	0,01			1	1			1						0,27	0,28	
	13:00	1,96	1,95	0,01			1	1			1						0,27	0,27	
	14:00	2,00	2,00	0,00			1	1			1						0,31	0,32	
	15:00	2,16	2,16	0,00			1	1			1						0,48	0,48	
	16:00	2,35	2,33	0,01			1	1			1						0,65	0,66	
	17:00	2,59	2,28	0,31			1	1			1						0,89	0,89	
	18:00	2,68	2,38	0,30			1	1			1						0,94	0,94	
	19:00	2,64	2,55	0,09			1	1			1						0,92	0,92	
	20:00	2,43	2,29	0,14			1	1			1						0,77	0,76	
	21:00	2,23	2,16	0,07			1	1			1						0,55	0,55	
	22:00	2,04	1,94	0,10			1	1			1						0,36	0,36	
23:00	1,97	1,89	0,08			1	1			1						0,30	0,30		

Μη διαθεσιμότητα μονάδας λόγω συντήρησης
 Μη διαθεσιμότητα μονάδας λόγω βλάβης

ΗΣ ΣΙΦΝΟΥ		Απολογισμός Λειτουργίας											Σάββατο, 24 Ιανουαρίου 2026					
		Αποδιδόμενη Ισχύς (MW)			1,100	1,100	1,100	1,100	1,100	1,100	1,100	1,100	1,100	1,100	1,100	1,100		
Η Ε Ρ Ρ	Χρονική στιγμή	Πραγματικό Μέσο Ωριαίο Φορτίο (MW)	Θερμική Παραγωγή (MW)	Αιολική Παραγωγή (MW)	G1	G2	G3	G4	G5	G6	G7	G8	G10	G11	G12	Εντολή περιορισμού των Αιολικών Πάρκων (MW)	Μέγιστη δυνατότητα απορρόφησης Αιολικής Παραγωγής (MW)	
Σάββατο, 24 Ιανουαρίου 2026	00:00	1,70	1,61	0,09			1	1								0,42	0,47	
	01:00	1,54	1,40	0,14			1	1								0,42	0,42	
	02:00	1,56	1,36	0,20			1	1								0,45	0,45	
	03:00	1,56	1,51	0,04			1	1								0,44	0,44	
	04:00	1,45	1,45	0,00			1	1								0,33	0,33	
	05:00	1,43	1,43	0,00			1	1								0,31	0,31	
	06:00	1,61	1,61	0,00			1	1								0,48	0,48	
	07:00	1,69	1,69	0,00			1	1								0,56	0,56	
	08:00	1,85	1,85	0,00			1	1								0,64	0,64	
	09:00	1,87	1,87	0,00			1	1								0,65	0,65	
	10:00	1,71	1,71	0,00			1	1								0,58	0,58	
	11:00	1,77	1,77	0,00			1	1								0,61	0,61	
	12:00	1,79	1,79	0,00			1	1								0,62	0,62	
	13:00	2,01	2,00	0,02			1	1				1				0,70	0,70	
	14:00	2,12	2,10	0,02			1	1				1				0,50	0,48	
	15:00	1,96	1,87	0,08			1	1				1				0,28	0,28	
	16:00	1,98	1,96	0,01			1	1				1				0,28	0,29	
	17:00	2,24	2,18	0,06			1	1				1				0,54	0,55	
	18:00	2,45	2,29	0,16			1	1				1				0,76	0,77	
19:00	2,47	2,31	0,16			1	1				1				0,79	0,79		
20:00	2,43	2,29	0,14			1	1				1				0,75	0,75		
21:00	2,25	2,15	0,10			1	1				1				0,57	0,58		
22:00	2,03	1,96	0,07			1	1				1				0,37	0,36		
23:00	1,80	1,68	0,12			1	1				1				0,29	0,33		



 Μη διαθεσιμότητα μονάδας λόγω συντήρησης
 Μη διαθεσιμότητα μονάδας λόγω βλάβης

ΗΣ ΣΙΦΝΟΥ		Απολογισμός Λειτουργίας											Κυριακή, 25 Ιανουαρίου 2026						
		Αποδιδόμενη Ισχύς (MW)			1,100	1,100	1,100	1,100	1,100	1,100	1,100	1,100	1,100	1,100	1,100	1,100	1,100		
Η Ε Ρ Ρ	Χρονική στιγμή	Πραγματικό Μέσο Ωριαίο Φορτίο (MW)	Θερμική Παραγωγή (MW)	Αιολική Παραγωγή (MW)	G1	G2	G3	G4	G5	G6	G7	G8	G10	G11	G12	Εντολή περιορισμού των Αιολικών Πάρκων (MW)	Μέγιστη δυνατότητα απορρόφησης Αιολικής Παραγωγής (MW)		
Κυριακή, 25 Ιανουαρίου 2026	00:00	1,65	1,53	0,12			1	1									0,53	0,53	
	01:00	1,50	1,35	0,14			1	1									0,38	0,38	
	02:00	1,46	1,35	0,11			1	1									0,35	0,35	
	03:00	1,41	1,31	0,10			1	1									0,29	0,29	
	04:00	1,36	1,28	0,08			1	1									0,24	0,24	
	05:00	1,36	1,19	0,17			1	1									0,24	0,24	
	06:00	1,41	1,31	0,10			1	1									0,29	0,29	
	07:00	1,47	1,44	0,04			1	1									0,35	0,35	
	08:00	1,53	1,44	0,09			1	1									0,41	0,41	
	09:00	1,53	1,37	0,16			1	1									0,41	0,41	
	10:00	1,54	1,33	0,21			1	1									0,41	0,42	
	11:00	1,67	1,48	0,19			1	1									0,55	0,55	
	12:00	1,47	1,41	0,06			1	1									0,36	0,35	
	13:00	1,58	1,57	0,01			1	1									0,43	0,45	
	14:00	1,58	1,51	0,07			1	1									0,47	0,46	
	15:00	1,58	1,53	0,05			1	1									0,46	0,46	
	16:00	1,68	1,49	0,19			1	1									0,55	0,56	
	17:00	1,88	1,77	0,11			1	1									0,57	0,57	
	18:00	2,11	1,93	0,18			1	1				1					0,43	0,43	
	19:00	2,10	1,78	0,32			1	1				1					0,41	0,41	
	20:00	2,20	1,87	0,33			1	1				1					0,51	0,51	
	21:00	2,17	1,88	0,29			1	1				1					0,48	0,48	
	22:00	2,02	1,74	0,28			1	1				1					0,35	0,35	
23:00	1,82	1,54	0,27			1	1									0,36	0,40		

 Μη διαθεσιμότητα μονάδας λόγω συντήρησης
 Μη διαθεσιμότητα μονάδας λόγω βλάβης

ΗΣ ΣΙΦΝΟΥ		Απολογισμός Λειτουργίας										Δευτέρα, 26 Ιανουαρίου 2026						
		Αποδιδόμενη Ισχύς (MW)			1,100	1,100	1,100	1,100	1,100	1,100	1,100	1,100	1,100	1,100	1,100	1,100		
Η ε ρ ρ	Χρονική στιγμή	Πραγματικό Μέσο Ωριαίο Φορτίο (MW)	Θερμική Παραγωγή (MW)	Αιολική Παραγωγή (MW)	G1	G2	G3	G4	G5	G6	G7	G8	G10	G11	G12	Εντολή περιορισμού των Αιολικών Πάρκων (MW)	Μέγιστη δυνατότητα απορρόφησης Αιολικής Παραγωγής (MW)	
Δευτέρα, 26 Ιανουαρίου 2026	00:00	1,65	1,25	0,40			1	1								0,53	0,53	
	01:00	1,55	1,21	0,34			1	1								0,43	0,43	
	02:00	1,51	1,14	0,37			1	1								0,40	0,40	
	03:00	1,48	1,13	0,35			1	1								0,35	0,35	
	04:00	1,46	1,12	0,34			1	1								0,35	0,34	
	05:00	1,48	1,12	0,36			1	1								0,36	0,36	
	06:00	1,58	1,12	0,46			1	1								0,46	0,46	
	07:00	1,71	1,13	0,58			1	1								0,58	0,58	
	08:00	1,80	1,22	0,58		1	1									0,58	0,57	
	09:00	1,85	1,20	0,64		1	1									0,65	0,64	
	10:00	1,82	1,20	0,62		1	1									0,62	0,63	
	11:00	2,02	1,55	0,48		1	1									0,50	0,58	
	12:00	2,11	1,62	0,49		1	1				1					0,50	0,43	
	13:00	2,07	1,57	0,50		1	1				1					0,50	0,40	
	14:00	2,14	1,64	0,50			1	1			1					0,50	0,39	
	15:00	2,07	1,57	0,50			1	1			1					0,50	0,39	
	16:00	2,13	1,63	0,50			1	1			1					0,50	0,45	
	17:00	2,28	1,78	0,50			1	1			1					0,50	0,60	
	18:00	2,35	1,85	0,50			1	1			1					0,50	0,67	
	19:00	2,35	1,85	0,50			1	1			1					0,50	0,67	
	20:00	2,28	1,78	0,50			1	1			1					0,50	0,60	
	21:00	2,09	1,59	0,50			1	1			1					0,50	0,42	
	22:00	1,87	1,37	0,50			1	1								0,50	0,58	
23:00	1,68	1,18	0,49			1	1								0,49	0,55		

Καθ όλη τη διάρκεια της ημέρας επικρατούσε κακοκαιρία και αστάθεια ανέμου.

 Μη διαθεσιμότητα μονάδας λόγω συντήρησης
 Μη διαθεσιμότητα μονάδας λόγω βλάβης

ΗΣ ΣΙΦΝΟΥ		Απολογισμός Λειτουργίας											Τρίτη, 27 Ιανουαρίου 2026					
		Αποδιδόμενη Ισχύς (MW)			1,100	1,100	1,100	1,100	1,100	1,100	1,100	1,100	1,100	1,100	1,100	1,100		
Η Ε Ρ Ρ	Χρονική στιγμή	Πραγματικό Μέσο Ωριαίο Φορτίο (MW)	Θερμική Παραγωγή (MW)	Αιολική Παραγωγή (MW)	G1	G2	G3	G4	G5	G6	G7	G8	G10	G11	G12	Εντολή περιορισμού των Αιολικών Πάρκων (MW)	Μέγιστη δυνατότητα απορρόφησης Αιολικής Παραγωγής (MW)	
Τρίτη, 27 Ιανουαρίου 2026	00:00	1,53	1,12	0,41			1	1								0,41	0,41	
	01:00	1,44	1,11	0,33			1	1								0,33	0,32	
	02:00	1,37	1,12	0,25			1	1								0,25	0,25	
	03:00	1,36	1,11	0,26			1	1								0,26	0,25	
	04:00	1,36	1,11	0,25			1	1								0,25	0,25	
	05:00	1,40	1,18	0,22			1	1								0,29	0,27	
	06:00	1,48	1,35	0,13			1	1								0,37	0,36	
	07:00	1,62	1,53	0,09			1	1								0,51	0,50	
	08:00	1,69	1,58	0,11			1	1								0,57	0,56	
	09:00	1,86	1,82	0,04			1	1								0,65	0,65	
	10:00	1,86	1,83	0,03			1	1								0,65	0,65	
	11:00	1,93	1,93	0,00			1	1								0,67	0,67	
	12:00	2,10	2,10	0,00			1	1								0,73	0,73	
	13:00	2,04	2,04	0,00			1	1								0,71	0,71	
	14:00	1,98	1,96	0,02			1	1				1				0,39	0,38	
	15:00	1,90	1,82	0,07			1	1				1				0,21	0,22	
	16:00	2,00	1,96	0,04			1	1				1				0,31	0,32	
	17:00	2,31	2,28	0,03			1	1				1				0,61	0,63	
	18:00	2,55	2,51	0,04			1	1				1				0,86	0,86	
19:00	2,59	2,44	0,15			1	1				1				0,90	0,90		
20:00	2,56	2,55	0,01			1	1				1				0,89	0,89		
21:00	2,35	2,33	0,01			1	1				1				0,70	0,68		
22:00	2,18	2,13	0,05			1	1				1				0,53	0,51		
23:00	1,95	1,85	0,09			1	1				1				0,30	0,28		

Μη διαθεσιμότητα μονάδας λόγω συντήρησης
 Μη διαθεσιμότητα μονάδας λόγω βλάβης

ΗΣ ΣΙΦΝΟΥ		Απολογισμός Λειτουργίας											Τετάρτη, 28 Ιανουαρίου 2026						
		Αποδιδόμενη Ισχύς (MW)			1,100	1,100	1,100	1,100	1,100	1,100	1,100	1,100	1,100	1,100	1,100	1,100	1,100		
Η Ε Ρ Ρ	Χρονική στιγμή	Πραγματικό Μέσο Ωριαίο Φορτίο (MW)	Θερμική Παραγωγή (MW)	Αιολική Παραγωγή (MW)	G1	G2	G3	G4	G5	G6	G7	G8	G10	G11	G12	Εντολή περιορισμού των Αιολικών Πάρκων (MW)	Μέγιστη δυνατότητα απορρόφησης Αιολικής Παραγωγής (MW)		
Τετάρτη, 28 Ιανουαρίου 2026	00:00	1,74	1,63	0,11			1	1								0,47	0,50		
	01:00	1,63	1,54	0,09			1	1								0,53	0,52		
	02:00	1,61	1,43	0,18			1	1								0,50	0,49		
	03:00	1,60	1,49	0,11			1	1								0,49	0,49		
	04:00	1,58	1,39	0,19			1	1								0,46	0,46		
	05:00	1,47	1,30	0,17			1	1								0,35	0,35		
	06:00	1,67	1,64	0,03			1	1								0,54	0,54		
	07:00	1,81	1,80	0,01			1	1								0,64	0,64		
	08:00	1,76	1,70	0,06			1	1								0,61	0,58		
	09:00	1,69	1,59	0,10			1	1								0,24	0,20		
	10:00	1,68	1,66	0,02			1	1	1							0,03	0,03		
	11:00	1,69	1,67	0,02			1	1	1	1						0,04	0,04		
	12:00	1,77	1,69	0,08			1	1	1							0,09	0,08		
	13:00	1,87	1,69	0,19			1	1	1							0,20	0,20		
	14:00	1,81	1,69	0,12			1	1	1							0,13	0,13		
	15:00	1,93	1,68	0,24			1	1	1							0,24	0,25		
	16:00	2,22	1,69	0,53			1	1	1	1						0,55	0,55		
	17:00	2,45	1,76	0,69			1	1	1							0,76	0,76		
	18:00	2,62	1,79	0,82			1	1	1							0,91	0,91		
	19:00	2,54	1,69	0,85			1	1	1							0,85	0,86		
	20:00	2,50	1,68	0,82			1	1	1							0,82	0,81		
	21:00	2,31	1,67	0,65			1	1	1	1						0,65	0,65		
	22:00	2,12	1,67	0,44			1	1	1							0,45	0,44		
	23:00	1,93	1,68	0,26			1	1	1							0,26	0,26		

Μερική διαθεσιμότητα του ΑΠ Τραγουδιστής στο διάστημα 08:50 έως 18:50, λόγω εργασιών συντήρησης στην ΑΓ2.

	Μη διαθεσιμότητα μονάδας λόγω συντήρησης
	Μη διαθεσιμότητα μονάδας λόγω βλάβης

ΗΣ ΣΙΦΝΟΥ		Απολογισμός Λειτουργίας											Πέμπτη, 29 Ιανουαρίου 2026						
		Αποδιδόμενη Ισχύς (MW)			1,100	1,100	1,100	1,100	1,100	1,100	1,100	1,100	1,100	1,100	1,100	1,100	1,100		
Η ε ρ ρ	Χρονική στιγμή	Πραγματικό Μέσο Ωριαίο Φορτίο (MW)	Θερμική Παραγωγή (MW)	Αιολική Παραγωγή (MW)	G1	G2	G3	G4	G5	G6	G7	G8	G10	G11	G12	Εντολή περιορισμού των Αιολικών Πάρκων (MW)	Μέγιστη δυνατότητα απορρόφησης Αιολικής Παραγωγής (MW)		
Πέμπτη, 29 Ιανουαρίου 2026	00:00	1,72	1,33	0,39			1	1								0,41	0,46		
	01:00	1,57	1,22	0,35			1	1								0,45	0,45		
	02:00	1,46	1,16	0,30			1	1								0,35	0,34		
	03:00	1,32	1,13	0,19			1	1								0,19	0,21		
	04:00	1,31	1,14	0,17			1	1								0,19	0,19		
	05:00	1,33	1,14	0,18			1	1								0,19	0,20		
	06:00	1,43	1,17	0,27			1	1								0,29	0,31		
	07:00	1,75	1,32	0,43			1	1								0,59	0,59		
	08:00	1,67	1,53	0,14			1	1	1							0,16	0,13		
	09:00	1,59	1,59	0,00			1	1	1							0,00	0,00		
	10:00	1,48	1,48	0,00			1	1	1							0,00	0,00		
	11:00	1,55	1,55	0,00			1	1	1							0,00	0,00		
	12:00	1,73	1,67	0,06			1	1	1							0,06	0,07		
	13:00	1,86	1,37	0,48			1	1								0,48	0,64		
	14:00	1,90	1,40	0,50			1	1								0,50	0,66		
	15:00	1,94	1,44	0,50			1	1								0,50	0,68		
	16:00	1,88	1,38	0,50			1	1								0,50	0,66		
	17:00	2,06	1,56	0,50			1	1								0,50	0,72		
	18:00	2,23	1,73	0,50			1	1								0,50	0,78		
	19:00	2,23	1,73	0,50			1	1								0,50	0,77		
	20:00	2,21	1,71	0,50			1	1				1				0,50	0,52		
	21:00	2,01	1,50	0,51			1	1				1				0,50	0,51		
	22:00	1,85	1,20	0,65			1	1								0,65	0,65		
23:00	1,65	1,12	0,53			1	1								0,53	0,53			

Κατά τις μεσημβρινές και απογευματινές ώρες επικρατούσε αστάθεια ανέμου. Η μονάδα G5 βρίσκεται σε δοκιμαστική λειτουργία.

	Μη διαθεσιμότητα μονάδας λόγω συντήρησης
	Μη διαθεσιμότητα μονάδας λόγω βλάβης

ΗΣ ΣΙΦΝΟΥ		Απολογισμός Λειτουργίας											Παρασκευή, 30 Ιανουαρίου 2026						
		Αποδιδόμενη Ισχύς (MW)			1,100	1,100	1,100	1,100	1,100	1,100	1,100	1,100	1,100	1,100	1,100	1,100	1,100		
Η Ε Ρ Ρ	Χρονική στιγμή	Πραγματικό Μέσο Ωριαίο Φορτίο (MW)	Θερμική Παραγωγή (MW)	Αιολική Παραγωγή (MW)	G1	G2	G3	G4	G5	G6	G7	G8	G10	G11	G12	Εντολή περιορισμού των Αιολικών Πάρκων (MW)	Μέγιστη δυνατότητα απορρόφησης Αιολικής Παραγωγής (MW)		
Παρασκευή, 30 Ιανουαρίου 2026	00:00	1,46	1,12	0,33			1	1								0,34	0,33		
	01:00	1,40	1,11	0,29			1	1								0,29	0,29		
	02:00	1,37	1,13	0,24			1	1								0,24	0,24		
	03:00	1,37	1,11	0,25			1	1								0,25	0,25		
	04:00	1,35	1,12	0,24			1	1								0,24	0,23		
	05:00	1,35	1,12	0,23			1	1								0,23	0,23		
	06:00	1,38	1,12	0,26			1	1								0,26	0,25		
	07:00	1,55	1,12	0,42			1	1								0,42	0,42		
	08:00	1,50	1,12	0,38			1	1								0,38	0,38		
	09:00	1,56	1,12	0,44			1	1								0,44	0,44		
	10:00	1,52	1,12	0,40			1	1								0,40	0,39		
	11:00	1,58	1,13	0,45			1	1								0,46	0,46		
	12:00	1,56	1,13	0,43			1	1								0,44	0,44		
	13:00	1,60	1,17	0,42			1	1								0,48	0,48		
	14:00	1,80	1,20	0,61			1	1								0,61	0,61		
	15:00	1,93	1,26	0,67			1	1								0,67	0,68		
	16:00	1,94	1,33	0,61			1	1								0,68	0,68		
	17:00	2,17	1,49	0,69			1	1								0,76	0,76		
18:00	2,38	1,82	0,55			1	1				1				0,72	0,71			
19:00	2,40	1,90	0,51			1	1				1				0,73	0,73			
20:00	2,37	1,87	0,50			1	1				1				0,69	0,70			
21:00	2,28	1,79	0,49			1	1				1				0,62	0,61			
22:00	2,07	1,73	0,33			1	1				1				0,39	0,39			
23:00	1,86	1,67	0,18			1	1				1				0,30	0,33			

Μη διαθεσιμότητα μονάδας λόγω συντήρησης
 Μη διαθεσιμότητα μονάδας λόγω βλάβης

ΗΣ ΣΙΦΝΟΥ		Απολογισμός Λειτουργίας											Σάββατο, 31 Ιανουαρίου 2026						
		Αποδιδόμενη Ισχύς (MW)			1,100	1,100	1,100	1,100	1,100	1,100	1,100	1,100	1,100	1,100	1,100	1,100	1,100	1,100	
Η Ε Ρ Ρ	Χρονική στιγμή	Πραγματικό Μέσο Ωριαίο Φορτίο (MW)	Θερμική Παραγωγή (MW)	Αιολική Παραγωγή (MW)	G1	G2	G3	G4	G5	G6	G7	G8	G10	G11	G12	Εντολή περιορισμού των Αιολικών Πάρκων (MW)	Μέγιστη δυνατότητα απορρόφησης Αιολικής Παραγωγής (MW)		
Σάββατο, 31 Ιανουαρίου 2026	00:00	1,67	1,40	0,27			1	1								0,56	0,55		
	01:00	1,52	1,22	0,30			1	1								0,40	0,40		
	02:00	1,51	1,13	0,38			1	1								0,40	0,39		
	03:00	1,48	1,12	0,37			1	1								0,37	0,36		
	04:00	1,48	1,12	0,36			1	1								0,36	0,36		
	05:00	1,48	1,12	0,35			1	1								0,35	0,36		
	06:00	1,57	1,13	0,44			1	1								0,44	0,45		
	07:00	1,58	1,11	0,47			1	1								0,47	0,47		
	08:00	1,44	1,12	0,32			1	1								0,32	0,33		
	09:00	1,44	1,09	0,35			1	1								0,34	0,32		
	10:00	1,54	1,13	0,41			1	1								0,41	0,40		
	11:00	1,52	1,16	0,36			1	1								0,37	0,38		
	12:00	1,52	1,52	0,01			1	1								0,01	0,40		
	13:00	1,88	1,59	0,29			1	1								0,28	0,40		
	14:00	2,03	1,32	0,71			1	1								0,71	0,71		
	15:00	1,91	1,24	0,67			1	1								0,67	0,67		
	16:00	1,94	1,27	0,67			1	1								0,68	0,68		
	17:00	2,14	1,71	0,43			1	1								0,72	0,72		
	18:00	2,34	1,88	0,46			1	1				1				0,65	0,65		
	19:00	2,34	2,06	0,28			1	1				1				0,67	0,65		
	20:00	2,16	1,97	0,18			1	1				1				0,48	0,48		
	21:00	2,01	1,87	0,14			1	1				1				0,34	0,34		
	22:00	1,81	1,66	0,14			1	1				1				0,33	0,36		
23:00	1,63	1,50	0,12			1	1								0,52	0,51			

Το διάστημα 08:10 με 13:25 πραγματοποιήθηκαν προγραμματισμένες εργασίες στο δίκτυο.

	Μη διαθεσιμότητα μονάδας λόγω συντήρησης
	Μη διαθεσιμότητα μονάδας λόγω βλάβης