



ΗΣ ΣΙΦΝΟΥ				Απολογισμός Λειτουργίας										Κυριακή, 1 Μαρτίου 2026				
Αποδιδόμενη Ισχύς (MW)				1,100	1,100	1,100	1,100	1,100	1,100	1,100	1,100	1,100	1,100	1,100	1,100	1,100		
Η ε ε ε ε	Χρονική στιγμή	Πραγματικό Μέσο Ωριαίο Φορτίο (MW)	Θερμική Παραγωγή (MW)	Αιολική Παραγωγή (MW)	G1	G2	G3	G4	G5	G6	G7	G8	G10	G11	G12	Εντολή περιορισμού των Αιολικών Πάρκων (MW)	Μέγιστη δυνατότητα απορρόφησης Αιολικής Παραγωγής (MW)	
Κυριακή, 1 Μαρτίου 2026	00:00	1,78	1,16	0,62			1	1									0,63	0,62
	01:00	1,66	1,12	0,54			1	1									0,54	0,54
	02:00	1,57	1,12	0,45			1	1									0,45	0,45
	03:00	1,51	1,12	0,39			1	1									0,39	0,40
	04:00	1,50	1,12	0,38			1	1									0,38	0,38
	05:00	1,51	1,12	0,39			1	1									0,39	0,39
	06:00	1,56	1,12	0,44			1	1									0,44	0,44
	07:00	1,54	1,12	0,42			1	1									0,42	0,42
	08:00	1,71	1,13	0,58			1	1									0,58	0,58
	09:00	1,82	1,19	0,63			1	1									0,63	0,63
	10:00	1,95	1,27	0,68			1	1									0,68	0,68
	11:00	2,06	1,34	0,72			1	1									0,72	0,72
	12:00	2,18	1,42	0,76			1	1									0,76	0,76
	13:00	2,17	1,41	0,76			1	1									0,76	0,76
	14:00	2,10	1,54	0,57			1	1			1						0,57	0,56
	15:00	2,19	1,68	0,51			1	1			1						0,51	0,51
	16:00	2,25	1,68	0,57			1	1			1						0,57	0,57
	17:00	2,31	1,68	0,62			1	1			1						0,62	0,62
	18:00	2,46	1,68	0,78			1	1			1						0,78	0,78
	19:00	2,48	1,68	0,80			1	1			1						0,80	0,81
	20:00	2,39	1,68	0,71			1	1			1						0,72	0,71
	21:00	2,18	1,68	0,50			1	1			1						0,51	0,51
	22:00	1,94	1,67	0,27			1	1			1						0,27	0,27
23:00	1,68	1,24	0,44			1	1									0,44	0,49	

Μη διαθεσιμότητα μονάδας λόγω συντήρησης
 Μη διαθεσιμότητα μονάδας λόγω βλάβης



ΗΣ ΣΙΦΝΟΥ				Απολογισμός Λειτουργίας										Δευτέρα, 2 Μαρτίου 2026				
Αποδιδόμενη Ισχύς (MW)				1,100	1,100	1,100	1,100	1,100	1,100	1,100	1,100	1,100	1,100	1,100	1,100	1,100		
Η Ρ Ε Ρ	Χρονική στιγμή	Πραγματικό Μέσο Ωριαίο Φορτίο (MW)	Θερμική Παραγωγή (MW)	Αιολική Παραγωγή (MW)	G1	G2	G3	G4	G5	G6	G7	G8	G10	G11	G12	Εντολή περιορισμού των Αιολικών Πάρκων (MW)	Μέγιστη δυνατότητα απορρόφησης Αιολικής Παραγωγής (MW)	
Δευτέρα, 2 Μαρτίου 2026	00:00	1,50	1,12	0,38			1	1									0,39	0,39
	01:00	1,39	1,12	0,27			1	1									0,27	0,27
	02:00	1,42	1,12	0,30			1	1									0,30	0,30
	03:00	1,35	1,12	0,23			1	1									0,23	0,23
	04:00	1,36	1,12	0,25			1	1									0,25	0,25
	05:00	1,37	1,12	0,25			1	1									0,25	0,25
	06:00	1,47	1,13	0,35			1	1									0,35	0,35
	07:00	1,65	1,20	0,44			1	1									0,53	0,52
	08:00	1,63	1,40	0,23			1	1									0,51	0,51
	09:00	1,71	1,34	0,37			1	1									0,58	0,58
	10:00	1,67	1,65	0,02			1	1									0,52	0,53
	11:00	1,78	1,63	0,15			1	1									0,62	0,62
	12:00	1,78	1,38	0,40			1	1									0,61	0,61
	13:00	1,85	1,24	0,61			1	1									0,65	0,65
	14:00	1,84	1,58	0,26			1	1									0,64	0,65
	15:00	1,76	1,49	0,26			1	1									0,61	0,61
	16:00	1,82	1,60	0,22			1	1									0,64	0,64
	17:00	2,02	1,96	0,07			1	1									0,71	0,71
	18:00	2,34	2,32	0,01			1	1				1					0,66	0,66
	19:00	2,61	2,61	0,00			1	1				1					0,90	0,90
20:00	2,67	2,67	0,00			1	1				1					0,93	0,93	
21:00	2,53	2,53	0,00			1	1				1					0,85	0,85	
22:00	2,27	2,27	0,00			1	1				1					0,60	0,60	
23:00	2,03	1,99	0,04			1	1				1					0,36	0,36	

 Μη διαθεσιμότητα μονάδας λόγω συντήρησης
 Μη διαθεσιμότητα μονάδας λόγω βλάβης

ΗΣ ΣΙΦΝΟΥ				Απολογισμός Λειτουργίας										Τρίτη, 3 Μαρτίου 2026				
Αποδιδόμενη Ισχύς (MW)				1,100	1,100	1,100	1,100	1,100	1,100	1,100	1,100	1,100	1,100	1,100	1,100	1,100	1,100	
Η Ε Ρ Ρ	Χρονική στιγμή	Πραγματικό Μέσο Ωριαίο Φορτίο (MW)	Θερμική Παραγωγή (MW)	Αιολική Παραγωγή (MW)	G1	G2	G3	G4	G5	G6	G7	G8	G10	G11	G12	Εντολή περιορισμού των Αιολικών Πάρκων (MW)	Μέγιστη δυνατότητα απορρόφησης Αιολικής Παραγωγής (MW)	
Τρίτη, 3 Μαρτίου 2026	00:00	1,83	1,81	0,01			1	1			1					0,24	0,29	
	01:00	1,70	1,69	0,01			1	1								0,58	0,58	
	02:00	1,65	1,63	0,01			1	1								0,52	0,52	
	03:00	1,61	1,58	0,03			1	1								0,49	0,49	
	04:00	1,63	1,63	0,00			1	1								0,51	0,51	
	05:00	1,64	1,64	0,00			1	1								0,50	0,51	
	06:00	1,75	1,74	0,00			1	1								0,60	0,60	
	07:00	1,88	1,86	0,02			1	1								0,66	0,66	
	08:00	1,81	1,80	0,01			1	1								0,63	0,63	
	09:00	1,85	1,85	0,00			1	1								0,65	0,65	
	10:00	1,81	1,81	0,00			1	1								0,63	0,63	
	11:00	1,76	1,75	0,01			1	1								0,61	0,61	
	12:00	1,76	1,76	0,01			1	1								0,61	0,61	
	13:00	1,77	1,77	0,00			1	1								0,62	0,61	
	14:00	1,70	1,69	0,01			1	1								0,57	0,57	
	15:00	1,66	1,66	0,00			1	1								0,54	0,53	
	16:00	1,71	1,71	0,00			1	1								0,58	0,58	
	17:00	1,91	1,91	0,00			1	1								0,66	0,66	
18:00	2,25	2,25	0,00			1	1				1				0,69	0,67		
19:00	2,55	2,53	0,02			1	1				1				0,87	0,87		
20:00	2,51	2,51	0,00			1	1				1				0,86	0,84		
21:00	2,35	2,35	0,00			1	1				1				0,69	0,68		
22:00	2,18	2,17	0,01			1	1				1				0,52	0,51		
23:00	1,91	1,91	0,00			1	1				1				0,26	0,24		

Μη διαθεσιμότητα μονάδας λόγω συντήρησης
 Μη διαθεσιμότητα μονάδας λόγω βλάβης



ΗΣ ΣΙΦΝΟΥ				Απολογισμός Λειτουργίας										Τετάρτη, 4 Μαρτίου 2026				
Αποδιδόμενη Ισχύς (MW)				1,100	1,100	1,100	1,100	1,100	1,100	1,100	1,100	1,100	1,100	1,100	1,100	1,100		
Η Ε Ρ Ε Ρ	Χρονική στιγμή	Πραγματικό Μέσο Ωριαίο Φορτίο (MW)	Θερμική Παραγωγή (MW)	Αιολική Παραγωγή (MW)	G1	G2	G3	G4	G5	G6	G7	G8	G10	G11	G12	Εντολή περιορισμού των Αιολικών Πάρκων (MW)	Μέγιστη δυνατότητα απορρόφησης Αιολικής Παραγωγής (MW)	
Τετάρτη, 4 Μαρτίου 2026	00:00	1,66	1,62	0,04			1	1								0,41	0,46	
	01:00	1,49	1,42	0,07			1	1								0,36	0,37	
	02:00	1,49	1,35	0,14			1	1								0,38	0,38	
	03:00	1,44	1,20	0,24			1	1								0,33	0,33	
	04:00	1,55	1,33	0,22			1	1								0,43	0,43	
	05:00	1,47	1,38	0,08			1	1								0,36	0,36	
	06:00	1,65	1,53	0,12			1	1								0,53	0,53	
	07:00	1,73	1,45	0,29			1	1								0,59	0,59	
	08:00	1,63	1,34	0,29			1	1								0,51	0,51	
	09:00	1,68	1,21	0,47			1	1								0,54	0,55	
	10:00	1,76	1,20	0,56			1	1								0,60	0,60	
	11:00	1,77	1,34	0,42			1	1								0,60	0,60	
	12:00	1,68	1,18	0,50			1	1								0,56	0,56	
	13:00	1,64	1,41	0,24			1	1								0,53	0,53	
	14:00	1,58	1,12	0,45			1	1								0,46	0,46	
	15:00	1,45	1,12	0,33			1	1								0,33	0,33	
	16:00	1,56	1,13	0,43			1	1								0,43	0,43	
	17:00	1,88	1,29	0,60			1	1								0,65	0,66	
	18:00	2,16	1,65	0,51			1	1				1				0,66	0,66	
	19:00	2,37	1,85	0,52			1	1				1				0,68	0,68	
	20:00	2,37	1,77	0,60			1	1				1				0,69	0,69	
	21:00	2,20	1,84	0,36			1	1				1				0,53	0,52	
	22:00	2,00	1,68	0,32			1	1				1				0,33	0,33	
23:00	1,72	1,44	0,28			1	1								0,40	0,44		

 Μη διαθεσιμότητα μονάδας λόγω συντήρησης
 Μη διαθεσιμότητα μονάδας λόγω βλάβης



ΗΣ ΣΙΦΝΟΥ		Απολογισμός Λειτουργίας										Πέμπτη, 5 Μαρτίου 2026						
		Αποδιδόμενη Ισχύς (MW)			1,100	1,100	1,100	1,100	1,100	1,100	1,100	1,100	1,100	1,100	1,100	1,100		
Η Ε Ρ Ρ	Χρονική στιγμή	Πραγματικό Μέσο Ωριαίο Φορτίο (MW)	Θερμική Παραγωγή (MW)	Αιολική Παραγωγή (MW)	G1	G2	G3	G4	G5	G6	G7	G8	G10	G11	G12	Εντολή περιορισμού των Αιολικών Πάρκων (MW)	Μέγιστη δυνατότητα απορρόφησης Αιολικής Παραγωγής (MW)	
Πέμπτη, 5 Μαρτίου 2026	00:00	1,52	1,17	0,35			1	1								0,40	0,40	
	01:00	1,41	1,23	0,19			1	1								0,30	0,30	
	02:00	1,36	1,24	0,12			1	1								0,25	0,24	
	03:00	1,33	1,19	0,14			1	1								0,21	0,21	
	04:00	1,34	1,19	0,15			1	1								0,21	0,22	
	05:00	1,36	1,27	0,09			1	1								0,23	0,24	
	06:00	1,49	1,47	0,02			1	1								0,36	0,37	
	07:00	1,63	1,62	0,02			1	1								0,52	0,51	
	08:00	1,62	1,62	0,01			1	1								0,49	0,50	
	09:00	1,65	1,65	0,00			1	1								0,53	0,53	
	10:00	1,75	1,75	0,00			1	1								0,60	0,60	
	11:00	1,68	1,68	0,00			1	1								0,56	0,56	
	12:00	1,66	1,65	0,01			1	1								0,54	0,54	
	13:00	1,69	1,66	0,03			1	1								0,56	0,56	
	14:00	1,69	1,66	0,03			1	1								0,57	0,57	
	15:00	1,53	1,52	0,01			1	1								0,41	0,41	
	16:00	1,63	1,63	0,00			1	1								0,51	0,51	
	17:00	1,82	1,81	0,01			1	1								0,63	0,63	
18:00	2,09	2,05	0,04			1	1				1				0,63	0,62		
19:00	2,38	2,16	0,22			1	1				1				0,69	0,70		
20:00	2,39	2,13	0,25			1	1				1				0,71	0,71		
21:00	2,27	2,22	0,05			1	1				1				0,59	0,59		
22:00	2,09	2,09	0,00			1	1				1				0,41	0,41		
23:00	1,85	1,85	0,00			1	1				1				0,20	0,25		

Μη διαθεσιμότητα μονάδας λόγω συντήρησης
 Μη διαθεσιμότητα μονάδας λόγω βλάβης

ΗΣ ΣΙΦΝΟΥ				Απολογισμός Λειτουργίας										Παρασκευή, 6 Μαρτίου 2026				
Αποδιδόμενη Ισχύς (MW)				1,100	1,100	1,100	1,100	1,100	1,100	1,100	1,100	1,100	1,100	1,100	1,100	1,100		
Η Ε Ρ Ρ	Χρονική στιγμή	Πραγματικό Μέσο Ωριαίο Φορτίο (MW)	Θερμική Παραγωγή (MW)	Αιολική Παραγωγή (MW)	G1	G2	G3	G4	G5	G6	G7	G8	G10	G11	G12	Εντολή περιορισμού των Αιολικών Πάρκων (MW)	Μέγιστη δυνατότητα απορρόφησης Αιολικής Παραγωγής (MW)	
Παρασκευή, 6 Μαρτίου 2026	00:00	1,66	1,66	0,00			1	1									0,54	0,54
	01:00	1,58	1,58	0,00			1	1									0,46	0,46
	02:00	1,54	1,33	0,21			1	1									0,42	0,43
	03:00	1,56	1,29	0,27			1	1									0,44	0,44
	04:00	1,55	1,12	0,43			1	1									0,43	0,43
	05:00	1,53	1,19	0,34			1	1									0,41	0,41
	06:00	1,59	1,25	0,34			1	1									0,47	0,47
	07:00	1,74	1,32	0,42			1	1									0,60	0,60
	08:00	1,63	1,28	0,35			1	1									0,51	0,52
	09:00	1,61	1,33	0,28			1	1									0,49	0,49
	10:00	1,61	1,25	0,35			1	1									0,49	0,49
	11:00	1,73	1,26	0,47			1	1									0,58	0,58
	12:00	1,84	1,40	0,43			1	1									0,64	0,64
	13:00	1,91	1,45	0,46			1	1									0,67	0,67
	14:00	1,84	1,67	0,17			1	1									0,64	0,64
	15:00	1,72	1,61	0,11			1	1									0,58	0,59
	16:00	1,88	1,71	0,17			1	1									0,66	0,66
	17:00	1,99	1,75	0,24			1	1									0,69	0,69
	18:00	2,27	1,95	0,31			1	1				1					0,59	0,59
	19:00	2,38	1,96	0,42			1	1				1					0,70	0,70
20:00	2,43	1,98	0,45			1	1				1					0,75	0,74	
21:00	2,40	1,87	0,53			1	1				1					0,72	0,72	
22:00	2,10	1,70	0,39			1	1				1					0,43	0,42	
23:00	1,77	1,57	0,20			1	1									0,28	0,33	

 Μη διαθεσιμότητα μονάδας λόγω συντήρησης
 Μη διαθεσιμότητα μονάδας λόγω βλάβης



ΗΣ ΣΙΦΝΟΥ		Απολογισμός Λειτουργίας											Σάββατο, 7 Μαρτίου 2026					
		Αποδιδόμενη Ισχύς (MW)			1,100	1,100	1,100	1,100	1,100	1,100	1,100	1,100	1,100	1,100	1,100	1,100	1,100	
Η Ε Ρ Ρ	Χρονική στιγμή	Πραγματικό Μέσο Ωριαίο Φορτίο (MW)	Θερμική Παραγωγή (MW)	Αιολική Παραγωγή (MW)	G1	G2	G3	G4	G5	G6	G7	G8	G10	G11	G12	Εντολή περιορισμού των Αιολικών Πάρκων (MW)	Μέγιστη δυνατότητα απορρόφησης Αιολικής Παραγωγής (MW)	
Σάββατο, 7 Μαρτίου 2026	00:00	1,62	1,18	0,44			1	1									0,50	0,50
	01:00	1,60	1,16	0,45			1	1									0,48	0,48
	02:00	1,51	1,13	0,38			1	1									0,40	0,40
	03:00	1,45	1,12	0,33			1	1									0,33	0,32
	04:00	1,50	1,12	0,38			1	1									0,39	0,38
	05:00	1,43	1,11	0,32			1	1									0,32	0,31
	06:00	1,43	1,12	0,32			1	1									0,32	0,31
	07:00	1,66	1,14	0,52			1	1									0,51	0,52
	08:00	1,69	1,13	0,56			1	1									0,56	0,56
	09:00	1,73	1,14	0,59			1	1									0,59	0,59
	10:00	1,74	1,13	0,60			1	1									0,60	0,60
	11:00	1,65	1,12	0,53			1	1									0,53	0,53
	12:00	1,80	1,17	0,63			1	1									0,64	0,63
	13:00	1,76	1,34	0,42			1	1									0,61	0,61
	14:00	1,63	1,12	0,51			1	1									0,52	0,51
	15:00	1,58	1,13	0,45			1	1									0,45	0,45
	16:00	1,82	1,19	0,63			1	1									0,63	0,63
	17:00	2,04	1,33	0,71			1	1									0,70	0,70
	18:00	2,23	1,66	0,57			1	1				1					0,57	0,57
19:00	2,33	1,69	0,64			1	1				1					0,64	0,64	
20:00	2,31	1,68	0,63			1	1				1					0,63	0,63	
21:00	2,16	1,69	0,47			1	1				1					0,47	0,47	
22:00	1,94	1,58	0,36			1	1				1					0,36	0,38	
23:00	1,80	1,17	0,63			1	1									0,63	0,63	

 Μη διαθεσιμότητα μονάδας λόγω συντήρησης
 Μη διαθεσιμότητα μονάδας λόγω βλάβης



ΗΣ ΣΙΦΝΟΥ				Απολογισμός Λειτουργίας										Κυριακή, 8 Μαρτίου 2026				
Αποδιδόμενη Ισχύς (MW)				1,100	1,100	1,100	1,100	1,100	1,100	1,100	1,100	1,100	1,100	1,100	1,100	1,100		
Η ε ρ ρ	Χρονική στιγμή	Πραγματικό Μέσο Ωριαίο Φορτίο (MW)	Θερμική Παραγωγή (MW)	Αιολική Παραγωγή (MW)	G1	G2	G3	G4	G5	G6	G7	G8	G10	G11	G12	Εντολή περιορισμού των Αιολικών Πάρκων (MW)	Μέγιστη δυνατότητα απορρόφησης Αιολικής Παραγωγής (MW)	
Κυριακή, 8 Μαρτίου 2026	00:00	1,62	1,13	0,49			1	1									0,49	0,50
	01:00	1,54	1,12	0,42			1	1									0,42	0,42
	02:00	1,44	1,11	0,33			1	1									0,34	0,32
	03:00	1,38	1,11	0,27			1	1									0,27	0,26
	04:00	1,39	1,12	0,27			1	1									0,27	0,26
	05:00	1,37	1,12	0,26			1	1									0,26	0,25
	06:00	1,40	1,13	0,27			1	1									0,27	0,27
	07:00	1,43	1,12	0,31			1	1									0,31	0,31
	08:00	1,40	1,12	0,29			1	1									0,29	0,29
	09:00	1,35	1,12	0,23			1	1									0,23	0,23
	10:00	1,38	1,12	0,26			1	1									0,26	0,26
	11:00	1,38	1,12	0,26			1	1									0,26	0,26
	12:00	1,37	1,11	0,26			1	1									0,26	0,26
	13:00	1,38	1,12	0,25			1	1									0,26	0,26
	14:00	1,30	1,12	0,18			1	1									0,19	0,19
	15:00	1,33	1,12	0,21			1	1									0,21	0,21
	16:00	1,48	1,12	0,35			1	1									0,35	0,35
	17:00	1,68	1,12	0,56			1	1									0,56	0,56
	18:00	1,89	1,26	0,63			1	1									0,66	0,66
	19:00	2,07	1,46	0,61			1	1									0,72	0,72
20:00	2,11	1,53	0,58			1	1									0,74	0,74	
21:00	1,96	1,36	0,59			1	1									0,69	0,69	
22:00	1,81	1,32	0,49			1	1									0,64	0,64	
23:00	1,57	1,22	0,36			1					1					0,41	0,40	

Μη διαθεσιμότητα μονάδας λόγω συντήρησης
 Μη διαθεσιμότητα μονάδας λόγω βλάβης



ΗΣ ΣΙΦΝΟΥ		Απολογισμός Λειτουργίας											Δευτέρα, 9 Μαρτίου 2026					
		Αποδιδόμενη Ισχύς (MW)			1,100	1,100	1,100	1,100	1,100	1,100	1,100	1,100	1,100	1,100	1,100	1,100		
Η Ε Ρ Ε	Χρονική στιγμή	Πραγματικό Μέσο Ωριαίο Φορτίο (MW)	Θερμική Παραγωγή (MW)	Αιολική Παραγωγή (MW)	G1	G2	G3	G4	G5	G6	G7	G8	G10	G11	G12	Εντολή περιορισμού των Αιολικών Πάρκων (MW)	Μέγιστη δυνατότητα απορρόφησης Αιολικής Παραγωγής (MW)	
Δευτέρα, 9 Μαρτίου 2026	00:00	1,49	1,12	0,37			1				1					0,37	0,37	
	01:00	1,36	1,12	0,24			1				1					0,24	0,24	
	02:00	1,34	1,12	0,22			1				1					0,22	0,22	
	03:00	1,30	1,12	0,18			1				1					0,18	0,18	
	04:00	1,35	1,13	0,22			1				1					0,22	0,23	
	05:00	1,34	1,12	0,23			1				1					0,23	0,22	
	06:00	1,43	1,13	0,30			1				1					0,30	0,31	
	07:00	1,51	1,12	0,39			1				1					0,39	0,39	
	08:00	1,52	1,12	0,40			1				1					0,40	0,40	
	09:00	1,44	1,12	0,33			1				1					0,32	0,33	
	10:00	1,59	1,25	0,34			1				1					0,34	0,36	
	11:00	1,79	1,17	0,62			1	1								0,62	0,62	
	12:00	1,81	1,18	0,63			1	1								0,63	0,63	
	13:00	1,87	1,21	0,65			1	1								0,65	0,65	
	14:00	1,85	1,21	0,65			1	1								0,65	0,65	
	15:00	1,77	1,16	0,61			1	1								0,61	0,61	
	16:00	1,85	1,20	0,65			1	1								0,65	0,65	
	17:00	2,03	1,32	0,71			1	1								0,71	0,71	
	18:00	2,28	1,48	0,79			1	1								0,79	0,79	
	19:00	2,50	1,64	0,86			1	1								0,87	0,87	
	20:00	2,60	1,95	0,65			1	1			1					0,91	0,91	
	21:00	2,46	1,84	0,62			1	1			1					0,77	0,77	
	22:00	2,29	1,70	0,59			1	1			1					0,62	0,62	
23:00	2,02	1,53	0,49			1	1			1					0,48	0,50		

 Μη διαθεσιμότητα μονάδας λόγω συντήρησης
 Μη διαθεσιμότητα μονάδας λόγω βλάβης



ΗΣ ΣΙΦΝΟΥ				Απολογισμός Λειτουργίας										Τρίτη, 10 Μαρτίου 2026				
Αποδιδόμενη Ισχύς (MW)				1,100	1,100	1,100	1,100	1,100	1,100	1,100	1,100	1,100	1,100	1,100	1,100	1,100		
Η Ε Ρ Ρ	Χρονική στιγμή	Πραγματικό Μέσο Ωριαίο Φορτίο (MW)	Θερμική Παραγωγή (MW)	Αιολική Παραγωγή (MW)	G1	G2	G3	G4	G5	G6	G7	G8	G10	G11	G12	Εντολή περιορισμού των Αιολικών Πάρκων (MW)	Μέγιστη δυνατότητα απορρόφησης Αιολικής Παραγωγής (MW)	
Τρίτη, 10 Μαρτίου 2026	00:00	1,81	1,18	0,63				1			1					0,64	0,64	
	01:00	1,71	1,15	0,55				1			1					0,57	0,57	
	02:00	1,61	1,12	0,48				1			1					0,48	0,48	
	03:00	1,59	1,12	0,47				1			1					0,47	0,47	
	04:00	1,57	1,13	0,44				1			1					0,45	0,45	
	05:00	1,60	1,13	0,47				1			1					0,48	0,48	
	06:00	1,68	1,17	0,51				1			1					0,56	0,56	
	07:00	1,76	1,32	0,44				1			1					0,61	0,61	
	08:00	1,71	1,32	0,40				1			1					0,59	0,59	
	09:00	1,71	1,31	0,40				1			1					0,57	0,58	
	10:00	1,72	1,23	0,48				1			1					0,59	0,59	
	11:00	1,68	1,28	0,40			1	1								0,46	0,47	
	12:00	1,70	1,20	0,50			1	1								0,57	0,57	
	13:00	1,74	1,28	0,46			1	1								0,59	0,59	
	14:00	1,75	1,41	0,34			1	1								0,61	0,61	
	15:00	1,67	1,24	0,42			1	1								0,54	0,54	
	16:00	1,79	1,37	0,41			1	1								0,62	0,62	
	17:00	2,01	1,55	0,46			1	1								0,70	0,70	
	18:00	2,28	1,84	0,44			1	1								0,79	0,80	
	19:00	2,48	2,03	0,44			1	1			1					0,82	0,82	
	20:00	2,50	2,12	0,38			1	1			1					0,82	0,83	
	21:00	2,36	2,08	0,29			1	1			1					0,68	0,68	
	22:00	2,18	2,02	0,17		1	1	1			1					0,43	0,43	
23:00	1,93	1,80	0,13		1		1			1					0,26	0,26		

 Μη διαθεσιμότητα μονάδας λόγω συντήρησης
 Μη διαθεσιμότητα μονάδας λόγω βλάβης



ΗΣ ΣΙΦΝΟΥ		Απολογισμός Λειτουργίας											Τετάρτη, 11 Μαρτίου 2026					
		Αποδιδόμενη Ισχύς (MW)			1,100	1,100	1,100	1,100	1,100	1,100	1,100	1,100	1,100	1,100	1,100	1,100	1,100	
Η ε ρ ρ	Χρονική στιγμή	Πραγματικό Μέσο Ωριαίο Φορτίο (MW)	Θερμική Παραγωγή (MW)	Αιολική Παραγωγή (MW)	G1	G2	G3	G4	G5	G6	G7	G8	G10	G11	G12	Εντολή περιορισμού των Αιολικών Πάρκων (MW)	Μέγιστη δυνατότητα απορρόφησης Αιολικής Παραγωγής (MW)	
Τετάρτη, 11 Μαρτίου 2026	00:00	1,75	1,64	0,11		1					1					0,39	0,43	
	01:00	1,63	1,51	0,12		1					1					0,50	0,50	
	02:00	1,62	1,53	0,09		1					1					0,49	0,50	
	03:00	1,58	1,52	0,07		1					1					0,47	0,46	
	04:00	1,61	1,53	0,07		1					1					0,49	0,48	
	05:00	1,46	1,37	0,10		1					1					0,35	0,34	
	06:00	1,69	1,61	0,09		1					1					0,55	0,55	
	07:00	1,81	1,69	0,12		1					1					0,53	0,57	
	08:00	1,82	1,67	0,15							1				1	0,64	0,64	
	09:00	1,86	1,73	0,13							1				1	0,65	0,65	
	10:00	1,80	1,76	0,04				1							1	0,49	0,52	
	11:00	1,84	1,81	0,03				1							1	0,64	0,64	
	12:00	1,74	1,66	0,08				1							1	0,60	0,60	
	13:00	1,68	1,59	0,09				1							1	0,55	0,55	
	14:00	1,73	1,60	0,12				1							1	0,59	0,60	
	15:00	1,58	1,50	0,08				1							1	0,46	0,46	
	16:00	1,75	1,69	0,06				1							1	0,60	0,60	
	17:00	1,87	1,82	0,05				1							1	0,65	0,65	
	18:00	2,15	2,12	0,02				1	1						1	0,62	0,60	
	19:00	2,40	2,37	0,03				1	1						1	0,73	0,73	
	20:00	2,52	2,47	0,04				1	1						1	0,83	0,83	
	21:00	2,38	2,35	0,03				1	1						1	0,71	0,71	
	22:00	2,13	2,13	0,00				1	1						1	0,45	0,45	
23:00	1,91	1,90	0,02				1	1						1	0,40	0,42		

 Μη διαθεσιμότητα μονάδας λόγω συντήρησης
 Μη διαθεσιμότητα μονάδας λόγω βλάβης

ΗΣ ΣΙΦΝΟΥ				Απολογισμός Λειτουργίας										Πέμπτη, 12 Μαρτίου 2026				
Αποδιδόμενη Ισχύς (MW)				1,100	1,100	1,100	1,100	1,100	1,100	1,100	1,100	1,100	1,100	1,100	1,100	1,100		
Η Ρ Ε Ξ Ε	Χρονική στιγμή	Πραγματικό Μέσο Ωριαίο Φορτίο (MW)	Θερμική Παραγωγή (MW)	Αιολική Παραγωγή (MW)	G1	G2	G3	G4	G5	G6	G7	G8	G10	G11	G12	Εντολή περιορισμού των Αιολικών Πάρκων (MW)	Μέγιστη δυνατότητα απορρόφησης Αιολικής Παραγωγής (MW)	
Πέμπτη, 12 Μαρτίου 2026	00:00	1,69	1,69	0,00			1	1								0,56	0,56	
	01:00	1,57	1,56	0,01			1	1								0,45	0,45	
	02:00	1,47	1,42	0,05			1	1								0,36	0,35	
	03:00	1,33	1,20	0,13			1	1								0,22	0,21	
	04:00	1,45	1,34	0,10			1	1								0,33	0,33	
	05:00	1,47	1,37	0,09			1	1								0,35	0,34	
	06:00	1,67	1,57	0,10			1	1								0,55	0,54	
	07:00	1,64	1,53	0,11			1	1								0,52	0,52	
	08:00	1,52	1,43	0,09			1	1								0,40	0,40	
	09:00	1,46	1,41	0,06			1	1								0,34	0,34	
	10:00	1,42	1,38	0,04			1	1								0,30	0,30	
	11:00	1,51	1,51	0,00			1	1								0,38	0,38	
	12:00	1,59	1,59	0,00			1	1								0,46	0,47	
	13:00	1,59	1,59	0,00			1	1								0,47	0,48	
	14:00	1,54	1,53	0,01			1	1								0,42	0,42	
	15:00	1,39	1,37	0,02			1	1								0,28	0,28	
	16:00	1,50	1,46	0,04			1	1								0,38	0,38	
	17:00	1,68	1,65	0,04			1	1								0,55	0,55	
	18:00	1,92	1,88	0,04			1	1								0,67	0,67	
	19:00	2,18	2,00	0,18			1	1								0,76	0,76	
	20:00	2,20	2,10	0,10			1	1								0,77	0,77	
	21:00	2,05	1,92	0,13			1	1								0,72	0,72	
	22:00	1,85	1,72	0,13			1	1								0,65	0,65	
	23:00	1,63	1,49	0,14			1	1								0,52	0,52	

 Μη διαθεσιμότητα μονάδας λόγω συντήρησης
 Μη διαθεσιμότητα μονάδας λόγω βλάβης



ΗΣ ΣΙΦΝΟΥ		Απολογισμός Λειτουργίας											Παρασκευή, 13 Μαρτίου 2026					
		Αποδιδόμενη Ισχύς (MW)			1,100	1,100	1,100	1,100	1,100	1,100	1,100	1,100	1,100	1,100	1,100	1,100	1,100	
Η ε ρ ρ	Χρονική στιγμή	Πραγματικό Μέσο Ωριαίο Φορτίο (MW)	Θερμική Παραγωγή (MW)	Αιολική Παραγωγή (MW)	G1	G2	G3	G4	G5	G6	G7	G8	G10	G11	G12	Εντολή περιορισμού των Αιολικών Πάρκων (MW)	Μέγιστη δυνατότητα απορρόφησης Αιολικής Παραγωγής (MW)	
Παρασκευή, 13 Μαρτίου 2026	00:00	1,45	1,34	0,11			1	1								0,34	0,34	
	01:00	1,36	1,22	0,14			1	1								0,25	0,25	
	02:00	1,31	1,15	0,16			1	1								0,20	0,20	
	03:00	1,33	1,13	0,20			1	1								0,21	0,21	
	04:00	1,31	1,11	0,20			1	1								0,20	0,20	
	05:00	1,34	1,12	0,22			1	1								0,22	0,22	
	06:00	1,43	1,12	0,31			1	1								0,31	0,32	
	07:00	1,54	1,11	0,43			1	1								0,43	0,43	
	08:00	1,51	1,13	0,38			1	1								0,38	0,38	
	09:00	1,80	1,19	0,62			1	1								0,63	0,63	
	10:00	1,78	1,28	0,51			1	1								0,62	0,62	
	11:00	1,75	1,20	0,55			1	1								0,60	0,60	
	12:00	1,88	1,23	0,65			1	1								0,65	0,65	
	13:00	1,91	1,24	0,67			1	1								0,67	0,67	
	14:00	1,82	1,25	0,56			1	1								0,63	0,63	
	15:00	1,75	1,34	0,41			1	1								0,61	0,61	
	16:00	1,87	1,59	0,27			1	1								0,65	0,65	
	17:00	2,05	1,86	0,19			1	1								0,71	0,72	
	18:00	2,28	2,11	0,17			1	1				1				0,70	0,70	
	19:00	2,47	2,25	0,22			1	1				1				0,78	0,79	
	20:00	2,48	2,29	0,19			1	1				1				0,80	0,80	
	21:00	2,41	2,22	0,18			1	1				1				0,72	0,72	
	22:00	2,30	2,13	0,17			1	1				1				0,63	0,62	
23:00	2,05	1,93	0,11			1	1				1				0,37	0,37		

 Μη διαθεσιμότητα μονάδας λόγω συντήρησης
 Μη διαθεσιμότητα μονάδας λόγω βλάβης



ΗΣ ΣΙΦΝΟΥ		Απολογισμός Λειτουργίας											Σάββατο, 14 Μαρτίου 2026					
		Αποδιδόμενη Ισχύς (MW)			1,100	1,100	1,100	1,100	1,100	1,100	1,100	1,100	1,100	1,100	1,100	1,100	1,100	
Η Ε. Ρ. Ρ.	Χρονική στιγμή	Πραγματικό Μέσο Ωριαίο Φορτίο (MW)	Θερμική Παραγωγή (MW)	Αιολική Παραγωγή (MW)	G1	G2	G3	G4	G5	G6	G7	G8	G10	G11	G12	Εντολή περιορισμού των Αιολικών Πάρκων (MW)	Μέγιστη δυνατότητα απορρόφησης Αιολικής Παραγωγής (MW)	
Σάββατο, 14 Μαρτίου 2026	00:00	1,87	1,81	0,06			1	1			1					0,27	0,30	
	01:00	1,74	1,66	0,08			1	1								0,61	0,61	
	02:00	1,66	1,60	0,07			1	1								0,54	0,54	
	03:00	1,63	1,46	0,17			1	1								0,51	0,51	
	04:00	1,59	1,43	0,17			1	1								0,48	0,48	
	05:00	1,62	1,41	0,21			1	1								0,50	0,49	
	06:00	1,68	1,48	0,21			1	1								0,56	0,56	
	07:00	1,72	1,16	0,56			1	1								0,59	0,59	
	08:00	1,71	1,14	0,58			1	1								0,58	0,58	
	09:00	1,69	1,16	0,53			1	1								0,57	0,56	
	10:00	1,72	1,17	0,55			1	1								0,58	0,58	
	11:00	1,73	1,33	0,39			1	1								0,59	0,59	
	12:00	1,77	1,43	0,34			1	1								0,62	0,62	
	13:00	1,75	1,32	0,43			1	1								0,60	0,61	
	14:00	1,70	1,34	0,36			1	1								0,57	0,57	
	15:00	1,67	1,23	0,44			1	1								0,54	0,55	
	16:00	1,82	1,19	0,64			1	1								0,64	0,64	
	17:00	2,04	1,42	0,62			1	1								0,71	0,71	
18:00	2,37	1,87	0,50			1	1				1				0,79	0,78		
19:00	2,60	2,10	0,50			1	1				1				0,90	0,90		
20:00	2,59	2,04	0,55			1	1				1				0,90	0,89		
21:00	2,50	1,87	0,63			1	1				1				0,83	0,83		
22:00	2,27	1,84	0,43			1	1				1				0,60	0,60		
23:00	2,00	1,69	0,31			1	1				1				0,33	0,33		

Μη διαθεσιμότητα μονάδας λόγω συντήρησης
 Μη διαθεσιμότητα μονάδας λόγω βλάβης

ΗΣ ΣΙΦΝΟΥ		Απολογισμός Λειτουργίας											Κυριακή, 15 Μαρτίου 2026					
		Αποδιδόμενη Ισχύς (MW)			1,100	1,100	1,100	1,100	1,100	1,100	1,100	1,100	1,100	1,100	1,100	1,100	1,100	
Η ε ε ε ε ε	Χρονική στιγμή	Πραγματικό Μέσο Ωριαίο Φορτίο (MW)	Θερμική Παραγωγή (MW)	Αιολική Παραγωγή (MW)	G1	G2	G3	G4	G5	G6	G7	G8	G10	G11	G12	Εντολή περιορισμού των Αιολικών Πάρκων (MW)	Μέγιστη δυνατότητα απορρόφησης Αιολικής Παραγωγής (MW)	
Κυριακή, 15 Μαρτίου 2026	00:00	1,78	1,30	0,48			1	1								0,47	0,51	
	01:00	1,65	1,11	0,54			1	1								0,55	0,54	
	02:00	1,61	1,12	0,49			1	1								0,50	0,48	
	03:00	1,57	1,11	0,46			1	1								0,46	0,45	
	04:00	1,55	1,11	0,44			1	1								0,45	0,44	
	05:00	1,45	1,11	0,35			1	1								0,35	0,33	
	06:00	1,63	1,11	0,52			1	1								0,52	0,51	
	07:00	1,64	1,14	0,50			1	1								0,52	0,51	
	08:00	1,72	1,22	0,50			1	1								0,59	0,59	
	09:00	1,78	1,38	0,39			1	1								0,62	0,61	
	10:00	1,80	1,52	0,28			1	1								0,63	0,63	
	11:00	1,81	1,51	0,30			1	1								0,63	0,63	
	12:00	1,80	1,41	0,40			1	1								0,63	0,63	
	13:00	1,76	1,39	0,37			1	1								0,62	0,61	
	14:00	1,67	1,28	0,39			1	1								0,54	0,54	
	15:00	1,62	1,26	0,36			1	1								0,50	0,50	
	16:00	1,67	1,36	0,31			1	1								0,54	0,54	
	17:00	1,76	1,53	0,23			1	1								0,61	0,61	
	18:00	2,04	1,86	0,18			1	1								0,71	0,71	
	19:00	2,31	2,17	0,14			1	1				1				0,72	0,72	
20:00	2,34	2,22	0,13			1	1				1				0,66	0,66		
21:00	2,32	2,13	0,19		1	1	1								0,57	0,58		
22:00	1,98	1,84	0,14		1	1	1								0,30	0,30		
23:00	1,73	1,59	0,14			1	1								0,47	0,50		

 Μη διαθεσιμότητα μονάδας λόγω συντήρησης
 Μη διαθεσιμότητα μονάδας λόγω βλάβης



ΗΣ ΣΙΦΝΟΥ				Απολογισμός Λειτουργίας										Δευτέρα, 16 Μαρτίου 2026				
Αποδιδόμενη Ισχύς (MW)				1,100	1,100	1,100	1,100	1,100	1,100	1,100	1,100	1,100	1,100	1,100	1,100	1,100		
Η Ε Ρ Ρ	Χρονική στιγμή	Πραγματικό Μέσο Ωριαίο Φορτίο (MW)	Θερμική Παραγωγή (MW)	Αιολική Παραγωγή (MW)	G1	G2	G3	G4	G5	G6	G7	G8	G10	G11	G12	Εντολή περιορισμού των Αιολικών Πάρκων (MW)	Μέγιστη δυνατότητα απορρόφησης Αιολικής Παραγωγής (MW)	
Δευτέρα, 16 Μαρτίου 2026	00:00	1,56	1,40	0,16			1	1									0,45	0,45
	01:00	1,49	1,25	0,23			1	1									0,37	0,37
	02:00	1,38	1,13	0,24			1	1									0,26	0,26
	03:00	1,37	1,13	0,24			1	1									0,25	0,25
	04:00	1,36	1,12	0,24			1	1									0,25	0,24
	05:00	1,37	1,11	0,26			1	1									0,26	0,25
	06:00	1,43	1,12	0,30			1	1									0,30	0,30
	07:00	1,53	1,18	0,35			1	1									0,41	0,41
	08:00	1,49	1,24	0,25			1	1									0,37	0,38
	09:00	1,47	1,31	0,16			1	1									0,34	0,35
	10:00	1,60	1,49	0,11			1	1									0,48	0,48
	11:00	1,57	1,48	0,08			1	1									0,43	0,42
	12:00	1,69	1,65	0,04			1	1	1								0,38	0,42
	13:00	1,76	1,71	0,06			1	1	1								0,59	0,53
	14:00	1,72	1,58	0,14			1	1	1								0,59	0,59
	15:00	1,59	1,36	0,23			1		1								0,48	0,48
	16:00	1,62	1,28	0,34			1		1								0,50	0,50
	17:00	1,82	1,42	0,40			1		1								0,63	0,63
	18:00	2,26	1,89	0,36			1		1			1					0,69	0,67
	19:00	2,58	2,34	0,23			1		1			1					0,87	0,88
20:00	2,62	2,44	0,19			1		1			1					0,92	0,92	
21:00	2,49	2,18	0,31			1		1			1					0,83	0,82	
22:00	2,27	2,00	0,28			1		1			1					0,62	0,61	
23:00	2,03	1,81	0,22			1		1			1					0,37	0,36	

 Μη διαθεσιμότητα μονάδας λόγω συντήρησης
 Μη διαθεσιμότητα μονάδας λόγω βλάβης

ΗΣ ΣΙΦΝΟΥ				Απολογισμός Λειτουργίας									Τρίτη, 17 Μαρτίου 2026					
Αποδιδόμενη Ισχύς (MW)				1,100	1,100	1,100	1,100	1,100	1,100	1,100	1,100	1,100	1,100	1,100	1,100	1,100		
Η Ε Ρ Ρ	Χρονική στιγμή	Πραγματικό Μέσο Ωριαίο Φορτίο (MW)	Θερμική Παραγωγή (MW)	Αιολική Παραγωγή (MW)	G1	G2	G3	G4	G5	G6	G7	G8	G10	G11	G12	Εντολή περιορισμού των Αιολικών Πάρκων (MW)	Μέγιστη δυνατότητα απορρόφησης Αιολικής Παραγωγής (MW)	
Τρίτη, 17 Μαρτίου 2026	00:00	1,82	1,65	0,17			1		1		1					0,33	0,36	
	01:00	1,68	1,42	0,26			1		1							0,57	0,57	
	02:00	1,65	1,16	0,48			1		1							0,54	0,53	
	03:00	1,64	1,11	0,52			1		1							0,52	0,52	
	04:00	1,61	1,12	0,48			1		1							0,49	0,49	
	05:00	1,60	1,12	0,48			1		1							0,48	0,48	
	06:00	1,69	1,14	0,55			1		1							0,56	0,56	
	07:00	1,85	1,30	0,55			1		1							0,65	0,65	
	08:00	1,94	1,49	0,44			1		1							0,68	0,68	
	09:00	2,07	1,75	0,32			1		1							0,71	0,70	
	10:00	2,24	1,96	0,28			1		1			1				0,65	0,65	
	11:00	2,27	2,24	0,03			1		1			1				0,60	0,59	
	12:00	2,37	2,18	0,19			1		1			1				0,68	0,69	
	13:00	2,34	2,10	0,25			1		1			1				0,67	0,67	
	14:00	2,33	2,02	0,31			1		1			1				0,63	0,63	
	15:00	2,29	1,82	0,47			1		1			1				0,61	0,61	
	16:00	2,37	1,82	0,55			1		1			1				0,68	0,68	
	17:00	2,55	1,78	0,77			1		1			1				0,85	0,85	
	18:00	2,75	1,88	0,86			1		1			1				0,96	0,96	
19:00	2,86	2,11	0,75			1		1			1				1,00	1,00		
20:00	2,80	1,97	0,82			1		1			1				0,98	0,98		
21:00	2,52	1,90	0,63			1		1			1				0,84	0,85		
22:00	2,33	1,73	0,59			1		1			1				0,64	0,66		
23:00	2,07	1,68	0,39			1		1			1				0,39	0,40		

Μη διαθεσιμότητα μονάδας λόγω συντήρησης
 Μη διαθεσιμότητα μονάδας λόγω βλάβης

ΗΣ ΣΙΦΝΟΥ				Απολογισμός Λειτουργίας									Τετάρτη, 18 Μαρτίου 2026					
Αποδιδόμενη Ισχύς (MW)				1,100	1,100	1,100	1,100	1,100	1,100	1,100	1,100	1,100	1,100	1,100	1,100	1,100		
Η Ε Ρ Ρ	Χρονική στιγμή	Πραγματικό Μέσο Ωριαίο Φορτίο (MW)	Θερμική Παραγωγή (MW)	Αιολική Παραγωγή (MW)	G1	G2	G3	G4	G5	G6	G7	G8	G10	G11	G12	Εντολή περιορισμού των Αιολικών Πάρκων (MW)	Μέγιστη δυνατότητα απορρόφησης Αιολικής Παραγωγής (MW)	
Τετάρτη, 18 Μαρτίου 2026	00:00	1,89	1,49	0,39			1		1							0,39	0,43	
	01:00	1,80	1,20	0,60			1		1							0,63	0,63	
	02:00	1,74	1,13	0,60			1		1							0,60	0,61	
	03:00	1,71	1,12	0,59			1		1							0,59	0,59	
	04:00	1,69	1,13	0,56			1		1							0,57	0,57	
	05:00	1,53	1,12	0,41			1		1							0,41	0,41	
	06:00	1,75	1,14	0,61			1		1							0,61	0,61	
	07:00	1,89	1,24	0,65			1		1							0,65	0,66	
	08:00	2,02	1,32	0,70			1		1							0,70	0,71	
	09:00	2,09	1,36	0,73			1		1							0,73	0,73	
	10:00	2,11	1,37	0,74			1		1							0,74	0,74	
	11:00	2,23	1,45	0,78			1		1							0,78	0,78	
	12:00	2,20	1,43	0,77			1		1							0,77	0,77	
	13:00	2,26	1,47	0,79			1		1							0,79	0,79	
	14:00	2,26	1,56	0,70			1		1			1				0,70	0,70	
	15:00	2,33	1,68	0,65			1		1			1				0,64	0,64	
	16:00	2,27	1,68	0,60			1		1			1				0,60	0,59	
	17:00	2,42	1,69	0,73			1		1			1				0,72	0,73	
	18:00	2,64	1,73	0,92			1		1			1				0,91	0,92	
	19:00	2,85	1,86	0,99			1		1			1				0,99	0,99	
	20:00	2,87	1,87	1,00			1		1			1				1,01	1,01	
	21:00	2,48	1,71	0,77			1		1			1				0,78	0,78	
	22:00	2,15	1,69	0,46			1		1			1				0,46	0,47	
	23:00	1,97	1,47	0,50			1		1							0,49	0,51	



 Μη διαθεσιμότητα μονάδας λόγω συντήρησης
 Μη διαθεσιμότητα μονάδας λόγω βλάβης

ΗΣ ΣΙΦΝΟΥ			Απολογισμός Λειτουργίας										Παρασκευή, 20 Μαρτίου 2026					
Αποδιδόμενη Ισχύς (MW)			1,100	1,100	1,100	1,100	1,100	1,100	1,100	1,100	1,100	1,100	1,100	1,100	1,100	1,100		
Η Ε Ρ Ρ	Χρονική στιγμή	Πραγματικό Μέσο Ωριαίο Φορτίο (MW)	Θερμική Παραγωγή (MW)	Αιολική Παραγωγή (MW)	G1	G2	G3	G4	G5	G6	G7	G8	G10	G11	G12	Εντολή περιορισμού των Αιολικών Πάρκων (MW)	Μέγιστη δυνατότητα απορρόφησης Αιολικής Παραγωγής (MW)	
Παρασκευή, 20 Μαρτίου 2026	00:00	1,78	1,28	0,50			1		1							0,51	0,62	
	01:00	1,67	1,27	0,40			1		1							0,40	0,55	
	02:00	1,60	1,20	0,40			1		1							0,40	0,48	
	03:00	1,60	1,20	0,40			1		1							0,40	0,48	
	04:00	1,57	1,18	0,40			1		1							0,40	0,45	
	05:00	1,60	1,20	0,40			1		1							0,40	0,48	
	06:00	1,64	1,24	0,40			1		1							0,40	0,51	
	07:00	1,81	1,41	0,40			1		1							0,40	0,63	
	08:00	2,04	1,64	0,40			1		1							0,40	0,71	
	09:00	2,38	1,66	0,72	1		1		1							0,71	0,80	
	10:00	2,37	1,54	0,83	1		1		1							0,83	0,83	
	11:00	2,42	1,58	0,83	1		1		1							0,83	0,85	
	12:00	2,52	1,64	0,88			1		1							0,88	0,88	
	13:00	2,64	1,72	0,91			1		1							0,91	0,92	
	14:00	2,69	1,74	0,95	1		1		1							0,95	0,94	
	15:00	2,73	1,77	0,95	1		1		1							0,95	0,95	
	16:00	2,78	1,81	0,97	1		1		1							0,97	0,97	
	17:00	2,92	1,90	1,02	1		1		1							1,02	1,02	
	18:00	2,93	1,90	1,03	1		1		1							1,03	1,03	
	19:00	3,00	1,95	1,04	1		1		1							1,04	1,05	
	20:00	2,91	1,88	1,02	1		1		1							1,02	1,02	
	21:00	2,67	1,74	0,94	1		1		1							0,94	0,93	
	22:00	2,45	1,69	0,76	1		1		1							0,77	0,76	
	23:00	2,24	1,67	0,56	1		1		1							0,57	0,55	

Το ΑΠ ΤΡΑΓΟΥΔΙΣΤΗΣ παρουσίαζε τηλεπικοινωνιακή αστάθεια από τις πρωινές ώρες.

	Μη διαθεσιμότητα μονάδας λόγω συντήρησης
	Μη διαθεσιμότητα μονάδας λόγω βλάβης



ΗΣ ΣΙΦΝΟΥ				Απολογισμός Λειτουργίας									Σάββατο, 21 Μαρτίου 2026					
Αποδιδόμενη Ισχύς (MW)				1,100	1,100	1,100	1,100	1,100	1,100	1,100	1,100	1,100	1,100	1,100	1,100	1,100		
Η Ε. Ρ. Ρ.	Χρονική στιγμή	Πραγματικό Μέσο Ωριαίο Φορτίο (MW)	Θερμική Παραγωγή (MW)	Αιολική Παραγωγή (MW)	G1	G2	G3	G4	G5	G6	G7	G8	G10	G11	G12	Εντολή περιορισμού των Αιολικών Πάρκων (MW)	Μέγιστη δυνατότητα απορρόφησης Αιολικής Παραγωγής (MW)	
Σάββατο, 21 Μαρτίου 2026	00:00	2,05	1,68	0,37	1		1		1							0,37	0,36	
	01:00	1,89	1,30	0,59			1		1							0,59	0,61	
	02:00	1,83	1,19	0,64			1		1							0,64	0,64	
	03:00	1,79	1,16	0,63			1		1							0,63	0,62	
	04:00	1,80	1,18	0,62			1		1							0,63	0,62	
	05:00	1,80	1,17	0,63			1		1							0,63	0,63	
	06:00	1,85	1,21	0,64			1		1							0,64	0,64	
	07:00	1,95	1,27	0,68			1		1							0,68	0,68	
	08:00	2,08	1,36	0,73			1		1							0,73	0,73	
	09:00	2,07	1,35	0,73			1		1							0,73	0,72	
	10:00	2,23	1,47	0,77			1		1							0,78	0,78	
	11:00	2,41	1,69	0,72			1		1			1				0,72	0,72	
	12:00	2,61	1,71	0,90			1		1			1				0,90	0,90	
	13:00	2,57	1,69	0,88			1		1			1				0,88	0,88	
	14:00	2,62	1,71	0,91			1		1			1				0,91	0,90	
	15:00	2,57	1,69	0,88			1		1			1				0,88	0,87	
	16:00	2,68	1,76	0,92			1		1			1				0,93	0,94	
	17:00	2,84	1,86	0,99			1		1			1				0,99	0,99	
	18:00	2,95	1,92	1,03			1		1			1				1,03	1,03	
	19:00	3,04	1,98	1,06			1		1			1				1,06	1,06	
	20:00	2,91	1,89	1,03			1		1			1				1,03	1,02	
	21:00	2,70	1,75	0,94			1		1			1				0,95	0,94	
	22:00	2,48	1,66	0,81			1		1			1				0,82	0,81	
23:00	2,21	1,67	0,54			1		1			1				0,54	0,53		

 Μη διαθεσιμότητα μονάδας λόγω συντήρησης
 Μη διαθεσιμότητα μονάδας λόγω βλάβης



ΗΣ ΣΙΦΝΟΥ				Απολογισμός Λειτουργίας									Κυριακή, 22 Μαρτίου 2026					
Αποδιδόμενη Ισχύς (MW)				1,100	1,100	1,100	1,100	1,100	1,100	1,100	1,100	1,100	1,100	1,100	1,100	1,100		
Η Ε Ρ Ρ	Χρονική στιγμή	Πραγματικό Μέσο Ωριαίο Φορτίο (MW)	Θερμική Παραγωγή (MW)	Αιολική Παραγωγή (MW)	G1	G2	G3	G4	G5	G6	G7	G8	G10	G11	G12	Εντολή περιορισμού των Αιολικών Πάρκων (MW)	Μέγιστη δυνατότητα απορρόφησης Αιολικής Παραγωγής (MW)	
Κυριακή, 22 Μαρτίου 2026	00:00	2,01	1,65	0,36			1		1		1					0,36	0,39	
	01:00	1,86	1,21	0,65			1		1							0,65	0,65	
	02:00	1,80	1,17	0,63			1		1							0,63	0,63	
	03:00	1,75	1,14	0,61			1		1							0,61	0,61	
	04:00	1,72	1,14	0,58			1		1							0,59	0,59	
	05:00	1,59	1,13	0,46			1		1							0,47	0,46	
	06:00	1,77	1,16	0,61			1		1							0,61	0,61	
	07:00	1,85	1,20	0,65			1		1							0,65	0,65	
	08:00	2,02	1,33	0,69			1		1							0,70	0,70	
	09:00	2,17	1,41	0,76			1		1							0,76	0,76	
	10:00	2,35	1,65	0,70			1		1			1				0,71	0,70	
	11:00	2,47	1,69	0,79			1		1			1				0,78	0,79	
	12:00	2,51	1,67	0,84			1		1			1				0,84	0,83	
	13:00	2,54	1,70	0,84			1		1			1				0,84	0,84	
	14:00	2,69	1,90	0,80			1		1			1				0,94	0,94	
	15:00	2,71	1,79	0,92			1		1			1				0,95	0,95	
	16:00	2,82	1,83	0,99			1		1			1				0,99	0,99	
	17:00	2,88	1,87	1,01			1		1			1				1,01	1,01	
	18:00	2,87	1,86	1,00			1		1			1				1,00	1,00	
	19:00	2,99	1,94	1,05			1		1			1				1,04	1,04	
	20:00	2,97	1,93	1,04			1		1			1				1,04	1,04	
	21:00	2,80	1,82	0,98			1		1			1				0,98	0,98	
	22:00	2,53	1,69	0,84			1		1			1				0,85	0,84	
	23:00	2,15	1,68	0,48			1		1			1				0,48	0,48	

Μη διαθεσιμότητα μονάδας λόγω συντήρησης
 Μη διαθεσιμότητα μονάδας λόγω βλάβης

ΗΣ ΣΙΦΝΟΥ				Απολογισμός Λειτουργίας									Δευτέρα, 23 Μαρτίου 2026					
Αποδιδόμενη Ισχύς (MW)				1,100	1,100	1,100	1,100	1,100	1,100	1,100	1,100	1,100	1,100	1,100	1,100	1,100		
Η Ε Ρ Ρ	Χρονική στιγμή	Πραγματικό Μέσο Ωριαίο Φορτίο (MW)	Θερμική Παραγωγή (MW)	Αιολική Παραγωγή (MW)	G1	G2	G3	G4	G5	G6	G7	G8	G10	G11	G12	Εντολή περιορισμού των Αιολικών Πάρκων (MW)	Μέγιστη δυνατότητα απορρόφησης Αιολικής Παραγωγής (MW)	
Δευτέρα, 23 Μαρτίου 2026	00:00	1,94	1,47	0,47			1		1							0,46	0,49	
	01:00	1,91	1,24	0,67			1		1							0,67	0,67	
	02:00	1,74	1,14	0,60			1		1							0,60	0,60	
	03:00	1,61	1,17	0,44					1			1				0,44	0,42	
	04:00	1,71	1,15	0,57					1			1				0,57	0,57	
	05:00	1,74	1,13	0,61					1			1				0,61	0,61	
	06:00	1,78	1,15	0,62					1			1				0,62	0,62	
	07:00	2,07	1,35	0,73					1			1				0,73	0,73	
	08:00	2,06	1,33	0,72					1			1				0,72	0,72	
	09:00	1,98	1,29	0,69					1			1				0,69	0,69	
	10:00	1,96	1,44	0,52					1			1				0,52	0,51	
	11:00	2,03	1,36	0,67			1		1							0,67	0,69	
	12:00	2,23	1,50	0,73			1		1							0,74	0,73	
	13:00	2,24	1,68	0,56			1		1			1				0,56	0,56	
	14:00	2,17	1,67	0,50			1		1			1				0,50	0,49	
	15:00	1,96	1,42	0,54			1		1							0,54	0,57	
	16:00	2,04	1,50	0,54			1		1							0,71	0,71	
	17:00	2,15	1,63	0,51			1		1							0,75	0,75	
	18:00	2,44	1,85	0,59			1		1			1				0,83	0,82	
	19:00	2,71	2,26	0,45			1		1			1				0,95	0,95	
	20:00	2,86	2,42	0,44			1		1			1				1,00	1,00	
	21:00	2,63	2,29	0,34			1		1			1				0,90	0,90	
	22:00	2,41	2,04	0,36			1		1			1				0,73	0,74	
23:00	2,09	1,68	0,41			1		1			1				0,42	0,44		

 Μη διαθεσιμότητα μονάδας λόγω συντήρησης
 Μη διαθεσιμότητα μονάδας λόγω βλάβης



ΗΣ ΣΙΦΝΟΥ				Απολογισμός Λειτουργίας									Τρίτη, 24 Μαρτίου 2026					
Αποδιδόμενη Ισχύς (MW)				1,100	1,100	1,100	1,100	1,100	1,100	1,100	1,100	1,100	1,100	1,100	1,100	1,100		
Η Ε Ρ Ρ	Χρονική στιγμή	Πραγματικό Μέσο Ωριαίο Φορτίο (MW)	Θερμική Παραγωγή (MW)	Αιολική Παραγωγή (MW)	G1	G2	G3	G4	G5	G6	G7	G8	G10	G11	G12	Εντολή περιορισμού των Αιολικών Πάρκων (MW)	Μέγιστη δυνατότητα απορρόφησης Αιολικής Παραγωγής (MW)	
Τρίτη, 24 Μαρτίου 2026	00:00	1,89	1,52	0,38			1		1								0,65	0,66
	01:00	1,76	1,35	0,41			1		1								0,61	0,61
	02:00	1,66	1,33	0,33			1		1								0,54	0,54
	03:00	1,62	1,23	0,40			1		1								0,51	0,51
	04:00	1,59	1,13	0,45			1		1								0,46	0,46
	05:00	1,62	1,15	0,47			1		1								0,50	0,50
	06:00	1,75	1,20	0,54			1		1								0,60	0,60
	07:00	1,82	1,19	0,63			1		1								0,64	0,64
	08:00	1,89	1,30	0,59			1		1								0,66	0,66
	09:00	2,00	1,46	0,54			1		1								0,70	0,70
	10:00	2,27	1,90	0,37			1		1			1					0,69	0,69
	11:00	2,53	1,77	0,76			1		1			1					0,85	0,85
	12:00	2,60	1,70	0,90			1		1			1					0,90	0,90
	13:00	2,56	1,71	0,85			1		1			1					0,86	0,87
	14:00	2,70	1,81	0,88			1		1			1					0,94	0,94
	15:00	2,76	1,79	0,97			1		1			1					0,97	0,96
	16:00	2,81	1,83	0,98			1		1			1					0,98	0,98
	17:00	2,92	1,90	1,02			1		1			1					1,02	1,02
	18:00	3,01	1,96	1,05			1		1			1					1,05	1,05
19:00	3,10	2,02	1,08			1		1			1					1,08	1,08	
20:00	3,04	1,98	1,06			1		1			1					1,06	1,07	
21:00	2,89	1,88	1,01			1		1			1					1,01	1,01	
22:00	2,64	1,72	0,92			1		1			1					0,92	0,91	
23:00	2,32	1,69	0,63			1		1			1					0,64	0,64	

 Μη διαθεσιμότητα μονάδας λόγω συντήρησης
 Μη διαθεσιμότητα μονάδας λόγω βλάβης



ΗΣ ΣΙΦΝΟΥ				Απολογισμός Λειτουργίας									Τετάρτη, 25 Μαρτίου 2026					
Αποδιδόμενη Ισχύς (MW)				1,100	1,100	1,100	1,100	1,100	1,100	1,100	1,100	1,100	1,100	1,100	1,100	1,100		
Η Ε Ρ Ρ	Χρονική στιγμή	Πραγματικό Μέσο Ωριαίο Φορτίο (MW)	Θερμική Παραγωγή (MW)	Αιολική Παραγωγή (MW)	G1	G2	G3	G4	G5	G6	G7	G8	G10	G11	G12	Εντολή περιορισμού των Αιολικών Πάρκων (MW)	Μέγιστη δυνατότητα απορρόφησης Αιολικής Παραγωγής (MW)	
Τετάρτη, 25 Μαρτίου 2026	00:00	2,12	1,68	0,45			1		1		1					0,45	0,44	
	01:00	1,97	1,40	0,57			1		1							0,56	0,58	
	02:00	1,91	1,24	0,67			1		1							0,67	0,67	
	03:00	1,88	1,23	0,66			1		1							0,66	0,66	
	04:00	1,84	1,20	0,64			1		1							0,65	0,65	
	05:00	1,72	1,13	0,59			1		1							0,59	0,58	
	06:00	1,85	1,20	0,65			1		1							0,65	0,65	
	07:00	1,97	1,28	0,68			1		1							0,68	0,69	
	08:00	2,12	1,38	0,74			1		1							0,74	0,74	
	09:00	2,34	1,53	0,82			1		1							0,82	0,82	
	10:00	2,48	1,66	0,82			1		1			1				0,82	0,82	
	11:00	2,46	1,68	0,78			1		1			1				0,78	0,78	
	12:00	2,50	1,68	0,82			1		1			1				0,82	0,82	
	13:00	2,66	1,73	0,93			1		1			1				0,93	0,93	
	14:00	2,63	1,71	0,92			1		1			1				0,92	0,92	
	15:00	2,67	1,73	0,93			1		1			1				0,93	0,93	
	16:00	2,62	1,70	0,91			1		1			1				0,91	0,91	
	17:00	2,72	1,77	0,95			1		1			1				0,95	0,95	
	18:00	2,80	1,82	0,98			1		1			1				0,98	0,98	
	19:00	2,96	1,92	1,04			1		1			1				1,03	1,03	
	20:00	2,90	1,89	1,01			1		1			1				1,02	1,02	
	21:00	2,70	1,75	0,94			1		1			1				0,94	0,94	
	22:00	2,41	1,67	0,74			1		1			1				0,75	0,74	
	23:00	2,07	1,67	0,40			1		1			1				0,41	0,40	

Μη διαθεσιμότητα μονάδας λόγω συντήρησης
 Μη διαθεσιμότητα μονάδας λόγω βλάβης



ΗΣ ΣΙΦΝΟΥ				Απολογισμός Λειτουργίας									Πέμπτη, 26 Μαρτίου 2026					
Αποδιδόμενη Ισχύς (MW)				1,100	1,100	1,100	1,100	1,100	1,100	1,100	1,100	1,100	1,100	1,100	1,100	1,100		
Η Ε Ρ Ε Ρ	Χρονική στιγμή	Πραγματικό Μέσο Ωριαίο Φορτίο (MW)	Θερμική Παραγωγή (MW)	Αιολική Παραγωγή (MW)	G1	G2	G3	G4	G5	G6	G7	G8	G10	G11	G12	Εντολή περιορισμού των Αιολικών Πάρκων (MW)	Μέγιστη δυνατότητα απορρόφησης Αιολικής Παραγωγής (MW)	
Πέμπτη, 26 Μαρτίου 2026	00:00	1,84	1,25	0,59			1		1							0,58	0,61	
	01:00	1,70	1,13	0,58			1		1							0,58	0,58	
	02:00	1,65	1,12	0,53			1		1							0,53	0,53	
	03:00	1,55	1,12	0,43			1		1							0,43	0,43	
	04:00	1,57	1,14	0,43			1		1							0,44	0,45	
	05:00	1,61	1,16	0,45			1		1							0,48	0,48	
	06:00	1,73	1,41	0,32			1		1							0,59	0,59	
	07:00	1,81	1,68	0,13			1		1							0,63	0,63	
	08:00	1,74	1,58	0,17			1		1							0,61	0,61	
	09:00	1,69	1,51	0,18			1		1							0,48	0,48	
	10:00	1,62	1,54	0,08			1		1							0,49	0,50	
	11:00	1,58	1,56	0,02		1	1									0,47	0,46	
	12:00	1,58	1,54	0,04		1	1									0,47	0,46	
	13:00	1,62	1,57	0,06			1		1							0,43	0,44	
	14:00	1,62	1,55	0,07			1		1							0,50	0,51	
	15:00	1,60	1,46	0,13			1		1							0,47	0,47	
	16:00	1,71	1,56	0,15			1		1							0,58	0,58	
	17:00	1,88	1,55	0,33			1		1							0,66	0,66	
	18:00	2,20	1,73	0,46			1		1							0,73	0,73	
	19:00	2,58	1,91	0,68			1		1			1				0,88	0,88	
20:00	2,60	1,79	0,81			1		1			1				0,90	0,90		
21:00	2,44	1,67	0,77			1		1			1				0,77	0,78		
22:00	2,15	1,67	0,48			1		1			1				0,49	0,49		
23:00	1,92	1,47	0,45			1		1							0,45	0,47		

 Μη διαθεσιμότητα μονάδας λόγω συντήρησης
 Μη διαθεσιμότητα μονάδας λόγω βλάβης



ΗΣ ΣΙΦΝΟΥ				Απολογισμός Λειτουργίας									Παρασκευή, 27 Μαρτίου 2026					
Αποδιδόμενη Ισχύς (MW)				1,100	1,100	1,100	1,100	1,100	1,100	1,100	1,100	1,100	1,100	1,100	1,100	1,100		
Η ε ρ ρ	Χρονική στιγμή	Πραγματικό Μέσο Ωριαίο Φορτίο (MW)	Θερμική Παραγωγή (MW)	Αιολική Παραγωγή (MW)	G1	G2	G3	G4	G5	G6	G7	G8	G10	G11	G12	Εντολή περιορισμού των Αιολικών Πάρκων (MW)	Μέγιστη δυνατότητα απορρόφησης Αιολικής Παραγωγής (MW)	
Παρασκευή, 27 Μαρτίου 2026	00:00	1,73	1,14	0,59			1		1							0,59	0,60	
	01:00	1,67	1,12	0,55			1		1							0,55	0,55	
	02:00	1,57	1,11	0,46			1		1							0,46	0,46	
	03:00	1,54	1,11	0,43			1		1							0,43	0,43	
	04:00	1,52	1,13	0,39			1		1							0,39	0,40	
	05:00	1,53	1,12	0,41			1		1							0,41	0,41	
	06:00	1,63	1,13	0,51			1		1							0,51	0,51	
	07:00	1,72	1,14	0,58			1		1							0,58	0,58	
	08:00	1,86	1,21	0,64			1		1							0,64	0,64	
	09:00	2,10	1,37	0,73			1		1							0,73	0,73	
	10:00	2,23	1,56	0,67			1		1			1				0,67	0,66	
	11:00	2,19	1,69	0,50			1		1			1				0,50	0,51	
	12:00	2,21	1,71	0,50			1		1			1				0,50	0,52	
	13:00	2,36	1,70	0,66			1		1			1				0,67	0,68	
	14:00	2,37	1,69	0,68			1		1			1				0,69	0,68	
	15:00	2,47	1,68	0,79			1		1			1				0,79	0,78	
	16:00	2,44	1,65	0,79			1		1			1				0,79	0,77	
	17:00	2,58	1,81	0,78			1		1			1				0,85	0,85	
	18:00	2,90	1,89	1,01			1		1			1				1,02	1,01	
19:00	2,95	2,03	0,93			1		1			1				1,03	1,03		
20:00	2,85	2,11	0,75			1		1			1				1,00	1,01		
21:00	2,65	1,79	0,86			1		1			1				0,92	0,91		
22:00	2,44	1,68	0,75			1		1			1				0,76	0,76		
23:00	2,20	1,68	0,52			1		1			1				0,52	0,52		

 Μη διαθεσιμότητα μονάδας λόγω συντήρησης
 Μη διαθεσιμότητα μονάδας λόγω βλάβης



ΗΣ ΣΙΦΝΟΥ				Απολογισμός Λειτουργίας									Σάββατο, 28 Μαρτίου 2026					
Αποδιδόμενη Ισχύς (MW)				1,100	1,100	1,100	1,100	1,100	1,100	1,100	1,100	1,100	1,100	1,100	1,100	1,100		
Η ε. ε. ε. ε.	Χρονική στιγμή	Πραγματικό Μέσο Ωριαίο Φορτίο (MW)	Θερμική Παραγωγή (MW)	Αιολική Παραγωγή (MW)	G1	G2	G3	G4	G5	G6	G7	G8	G10	G11	G12	Εντολή περιορισμού των Αιολικών Πάρκων (MW)	Μέγιστη δυνατότητα απορρόφησης Αιολικής Παραγωγής (MW)	
Σάββατο, 28 Μαρτίου 2026	00:00	2,05	1,56	0,49			1		1		1					0,49	0,50	
	01:00	1,90	1,25	0,65			1		1							0,67	0,67	
	02:00	1,83	1,39	0,45			1		1							0,64	0,64	
	03:00	1,82	1,36	0,46			1		1							0,63	0,64	
	04:00	1,85	1,20	0,65			1		1							0,65	0,65	
	05:00	1,84	1,21	0,62			1		1							0,64	0,64	
	06:00	1,84	1,25	0,59			1		1							0,64	0,64	
	07:00	1,89	1,36	0,53			1		1							0,66	0,66	
	08:00	2,01	1,58	0,43			1		1							0,70	0,71	
	09:00	2,09	1,55	0,54			1		1							0,73	0,73	
	10:00	2,22	1,49	0,73			1		1							0,74	0,73	
	11:00	2,43	1,89	0,54			1		1			1				0,74	0,76	
	12:00	2,48	2,10	0,38			1		1			1				0,80	0,79	
	13:00	2,47	2,28	0,19			1		1			1				0,78	0,79	
	14:00	2,50	2,30	0,20			1		1			1				0,82	0,82	
	15:00	2,44	2,16	0,27			1		1			1				0,76	0,76	
	16:00	2,37	2,12	0,24			1		1			1				0,70	0,69	
	17:00	2,61	2,21	0,40			1		1			1				0,88	0,88	
	18:00	2,82	2,45	0,38			1		1			1				0,98	0,99	
19:00	3,08	2,64	0,44			1		1			1				1,08	1,08		
20:00	2,99	2,27	0,73			1		1			1				1,05	1,05		
21:00	2,79	1,98	0,82			1		1			1				0,98	0,98		
22:00	2,54	2,22	0,32			1		1			1				0,86	0,86		
23:00	2,27	2,19	0,08			1		1			1				0,59	0,59		

 Μη διαθεσιμότητα μονάδας λόγω συντήρησης
 Μη διαθεσιμότητα μονάδας λόγω βλάβης

ΗΣ ΣΙΦΝΟΥ				Απολογισμός Λειτουργίας									Κυριακή, 29 Μαρτίου 2026					
Αποδιδόμενη Ισχύς (MW)				1,100	1,100	1,100	1,100	1,100	1,100	1,100	1,100	1,100	1,100	1,100	1,100	1,100		
Η Ε Ρ Ρ	Χρονική στιγμή	Πραγματικό Μέσο Ωριαίο Φορτίο (MW)	Θερμική Παραγωγή (MW)	Αιολική Παραγωγή (MW)	G1	G2	G3	G4	G5	G6	G7	G8	G10	G11	G12	Εντολή περιορισμού των Αιολικών Πάρκων (MW)	Μέγιστη δυνατότητα απορρόφησης Αιολικής Παραγωγής (MW)	
Κυριακή, 29 Μαρτίου 2026	00:00	2,06	1,92	0,14			1		1		1					0,40	0,38	
	01:00	1,95	1,84	0,11			1		1							0,56	0,58	
	02:00	1,88	1,58	0,30			1		1							0,67	0,67	
	03:00	0,00	0,00	0,00												0,00	0,00	
	04:00	1,87	1,35	0,52			1		1							0,65	0,65	
	05:00	1,82	1,41	0,42			1		1							0,63	0,63	
	06:00	1,73	1,55	0,18			1		1							0,59	0,58	
	07:00	1,85	1,52	0,33			1		1							0,65	0,65	
	08:00	1,85	1,54	0,31			1		1							0,65	0,65	
	09:00	1,81	1,68	0,12			1		1							0,63	0,63	
	10:00	1,83	1,75	0,08			1		1							0,64	0,64	
	11:00	1,89	1,89	0,00			1		1							0,66	0,66	
	12:00	1,86	1,84	0,02			1		1							0,65	0,65	
	13:00	1,72	1,64	0,08			1		1							0,58	0,59	
	14:00	1,82	1,71	0,11			1		1							0,64	0,63	
	15:00	1,78	1,70	0,08			1		1							0,62	0,62	
	16:00	1,86	1,78	0,08			1		1							0,65	0,65	
	17:00	1,90	1,80	0,09			1		1							0,66	0,66	
	18:00	2,04	1,99	0,05			1		1			1				0,47	0,46	
	19:00	2,35	2,18	0,17			1		1			1				0,66	0,67	
20:00	2,59	2,47	0,12			1		1			1				0,89	0,89		
21:00	2,63	2,57	0,06			1		1			1				0,92	0,92		
22:00	2,43	2,38	0,05			1		1			1				0,76	0,75		
23:00	2,12	2,03	0,08			1		1			1				0,44	0,44		

 Μη διαθεσιμότητα μονάδας λόγω συντήρησης
 Μη διαθεσιμότητα μονάδας λόγω βλάβης

ΗΣ ΣΙΦΝΟΥ				Απολογισμός Λειτουργίας									Δευτέρα, 30 Μαρτίου 2026					
Αποδιδόμενη Ισχύς (MW)				1,100	1,100	1,100	1,100	1,100	1,100	1,100	1,100	1,100	1,100	1,100	1,100	1,100		
Η Ε Ρ Ρ	Χρονική στιγμή	Πραγματικό Μέσο Ωριαίο Φορτίο (MW)	Θερμική Παραγωγή (MW)	Αιολική Παραγωγή (MW)	G1	G2	G3	G4	G5	G6	G7	G8	G10	G11	G12	Εντολή περιορισμού των Αιολικών Πάρκων (MW)	Μέγιστη δυνατότητα απορρόφησης Αιολικής Παραγωγής (MW)	
Δευτέρα, 30 Μαρτίου 2026	00:00	2,00	1,90	0,09			1		1		1					0,35	0,36	
	01:00	1,74	1,68	0,06			1		1							0,60	0,61	
	02:00	1,57	1,55	0,01			1		1							0,45	0,45	
	03:00	1,57	1,55	0,02			1		1							0,45	0,45	
	04:00	1,63	1,56	0,07			1		1							0,51	0,51	
	05:00	1,68	1,65	0,04			1		1							0,56	0,56	
	06:00	1,77	1,75	0,02			1		1							0,62	0,62	
	07:00	1,74	1,74	0,00			1		1							0,59	0,59	
	08:00	1,77	1,77	0,00			1		1							0,61	0,62	
	09:00	1,73	1,73	0,00			1		1							0,59	0,59	
	10:00	1,66	1,66	0,00			1		1							0,54	0,53	
	11:00	1,61	1,58	0,04			1		1							0,50	0,49	
	12:00	1,64	1,58	0,06			1		1							0,51	0,51	
	13:00	1,64	1,58	0,06			1		1							0,51	0,51	
	14:00	1,60	1,56	0,04			1		1							0,49	0,49	
	15:00	1,51	1,47	0,04			1		1							0,40	0,40	
	16:00	1,44	1,41	0,03			1		1							0,32	0,32	
	17:00	1,66	1,61	0,05		1			1							0,39	0,41	
	18:00	1,89	1,81	0,08		1			1							0,66	0,66	
	19:00	2,14	1,97	0,17				1	1			1				0,51	0,49	
	20:00	2,50	2,20	0,30				1	1			1				0,82	0,82	
	21:00	2,51	2,23	0,29				1	1			1				0,84	0,84	
	22:00	2,37	1,98	0,39				1	1			1				0,71	0,70	
23:00	2,12	1,76	0,36				1	1			1				0,45	0,45		

 Μη διαθεσιμότητα μονάδας λόγω συντήρησης
 Μη διαθεσιμότητα μονάδας λόγω βλάβης

ΗΣ ΣΙΦΝΟΥ				Απολογισμός Λειτουργίας									Τρίτη, 31 Μαρτίου 2026					
Αποδιδόμενη Ισχύς (MW)				1,100	1,100	1,100	1,100	1,100	1,100	1,100	1,100	1,100	1,100	1,100	1,100	1,100		
Η Ε Ρ Ρ	Χρονική στιγμή	Πραγματικό Μέσο Ωριαίο Φορτίο (MW)	Θερμική Παραγωγή (MW)	Αιολική Παραγωγή (MW)	G1	G2	G3	G4	G5	G6	G7	G8	G10	G11	G12	Εντολή περιορισμού των Αιολικών Πάρκων (MW)	Μέγιστη δυνατότητα απορρόφησης Αιολικής Παραγωγής (MW)	
Τρίτη, 31 Μαρτίου 2026	00:00	1,90	1,55	0,36				1	1		1					0,42	0,44	
	01:00	1,73	1,35	0,37					1		1					0,59	0,60	
	02:00	1,71	1,34	0,37					1		1					0,59	0,59	
	03:00	1,65	1,39	0,26					1		1					0,53	0,53	
	04:00	1,67	1,18	0,49					1		1					0,54	0,55	
	05:00	1,63	1,12	0,51					1		1					0,51	0,51	
	06:00	1,67	1,15	0,52					1		1					0,56	0,55	
	07:00	1,90	1,24	0,66					1		1					0,67	0,67	
	08:00	2,04	1,37	0,67					1						1	0,68	0,68	
	09:00	2,09	1,40	0,69					1						1	0,74	0,73	
	10:00	2,09	1,36	0,73					1						1	0,73	0,73	
	11:00	2,03	1,32	0,71					1						1	0,71	0,71	
	12:00	2,04	1,33	0,71					1						1	0,71	0,71	
	13:00	1,97	1,29	0,69				1	1							0,69	0,68	
	14:00	1,93	1,26	0,67				1	1							0,68	0,68	
	15:00	1,91	1,27	0,65				1	1							0,67	0,67	
	16:00	1,91	1,27	0,64				1	1							0,67	0,67	
	17:00	1,96	1,56	0,40				1	1							0,68	0,69	
	18:00	2,13	1,83	0,31				1	1			1				0,52	0,51	
	19:00	2,35	2,24	0,11				1	1			1				0,65	0,67	
20:00	2,64	2,46	0,19				1	1			1				0,90	0,92		
21:00	2,58	2,48	0,11				1	1			1				0,87	0,89		
22:00	2,35	2,26	0,09				1	1			1				0,66	0,69		
23:00	2,18	2,13	0,05				1	1			1				0,48	0,51		

Μη διαθεσιμότητα μονάδας λόγω συντήρησης
 Μη διαθεσιμότητα μονάδας λόγω βλάβης